



**COMUNE DI BRESSANA BOTTARONE**  
**Provincia di Pavia**

# **RELAZIONE SULLA GESTIONE ALLEGATA AL RENDICONTO**

**ANNO 2023**

## **Indice**

### INTRODUZIONE GENERALE

- Relazione sul rendiconto
- Il rendiconto finanziario

### CRITERI DI VALUTAZIONE UTILIZZATI

### PRINCIPALI VOCI DEL CONTO DI BILANCIO (COMPRESA CLASSIFICAZIONE DELLE ENTRATE E DELLE SPESE)

### PRINCIPALI VARIAZIONI ALLE PREVISIONI FINANZIARIE

- Stato di accertamento e di riscossione delle entrate
- Analisi della spesa

### ELENCO ANALITICO DELLE QUOTE VINCOLATE E ACCANTONATE DEL RISULTATO DI AMMINISTRAZIONE

### RAGIONI PERSISTENZA DEI RESIDUI ATTIVI E PASSIVI

- Residui attivi
- Motivazioni della persistenza
- Residui passivi
- Motivazioni della persistenza

### ELENCO DEI PROPRI ENTI E ORGANISMI STRUMENTALI

### ELENCO DELLE PARTECIPAZIONI DIRETTE POSSEDUTE CON L'INDICAZIONE DELLA RELATIVA QUOTA PERCENTUALE

### ESITO DELLA VERIFICA DEI CREDITI E DEBITI RECIPROCI CON I PROPRI ENTI STRUMENTALI E LE SOCIETÀ CONTROLLATE E PARTECIPATE

### ELENCO DESCRITTIVO DEI BENI APPARTENENTI AL PATRIMONIO IMMOBILIARE

### ALTRE INFORMAZIONI

- Gestione di cassa
- Verifica obiettivi di finanza pubblica
- Conto economico
- Stato patrimoniale

### CONCLUSIONI

## **INTRODUZIONE GENERALE**

### **RELAZIONE SUL RENDICONTO 2023**

La relazione sulla gestione è un documento illustrativo della gestione dell'ente, nonché dei fatti di rilievo verificatisi dopo la chiusura dell'esercizio; essa contiene le informazioni utili per una migliore comprensione dei dati contabili, ed è predisposto secondo le modalità previste dall'art. 11, comma 6, del D.Lgs. n. 118/2011.

La presente relazione esprime le valutazioni di efficacia dell'azione condotta sulla base dei risultati conseguiti in rapporto ai programmi ed ai costi sostenuti, agevolando la presentazione e l'approfondimento del rendiconto dell'attività svolta nel corso dell'esercizio all'assemblea consiliare. Si tratta comunque di un documento previsto dalla legge, come prescrive l'articolo 151 e 231 del D.Lgs. 267 del 2000, attraverso il quale "l'organo esecutivo dell'ente esprime le valutazioni di efficacia dell'azione condotta sulla base dei risultati conseguiti in rapporto ai programmi ed ai costi sostenuti. Evidenzia i criteri di valutazione del patrimonio e delle componenti economiche. Analizza gli scostamenti principali intervenuti rispetto alle previsioni, motivando le cause che li hanno determinati".

### **IL RENDICONTO FINANZIARIO**

Il conto del bilancio o rendiconto finanziario è il documento che dimostra i risultati finali della gestione finanziaria in riferimento al fine autorizzatorio della stessa. Evidenzia le spese impegnate, i pagamenti, le entrate accertate e gli incassi in riferimento alle previsioni contenute nel bilancio preventivo, sia per la gestione competenza sia per la gestione residui.

La struttura del conto del bilancio è del tutto conforme a quella del bilancio preventivo e contiene, i seguenti dati:

- La previsione definitiva di competenza
- I residui attivi e passivi che derivano dal rendiconto dell'anno precedente
- Gli accertamenti e gli impegni assunti in conto competenza
- I residui attivi e passivi derivanti dal rendiconto dell'anno precedente riaccertati alla fine dell'esercizio
- Le riscossioni ed i pagamenti divisi nelle gestioni di competenza e residui
- Gli incassi ed i pagamenti effettuati dal tesoriere nel corso dell'esercizio
- I residui attivi e passivi da riportare nel prossimo esercizio divisi nelle gestioni di competenza e residui
- La differenza tra la previsione definitiva e gli accertamenti/impegni assunti in conto competenza

- La differenza tra i residui attivi e passivi derivanti dal rendiconto dell'anno precedente ed i residui attivi e passivi riaccertati alla fine dell'esercizio

I residui passivi da riportare nel prossimo esercizio divisi nelle gestioni di competenza e residui.

Il conto del bilancio si conclude con una serie di quadri riepilogativi riconducibili al quadro riassuntivo di tutta la gestione finanziaria che evidenzia il risultato di amministrazione.

I residui attivi e passivi evidenziati in questo quadro sono stati oggetto di una operazione di riaccertamento da parte dell'ente, consistente nella revisione delle ragioni del mantenimento in tutto od in parte di ciascun residuo.

Per ciascun residuo passivo sono stati verificati i termini di prescrizione e tutti gli elementi costitutivi dell'obbligazione giuridicamente perfezionata nel tempo, ovvero si è provveduto ad eliminare le partite di residui passivi riportati pur in mancanza di obbligazioni giuridicamente perfezionate o senza riferimento a procedere di gare bandite.

Il risultato di amministrazione tiene conto sia della consistenza di cassa sia dei residui esistenti alla fine dell'esercizio, compresi quelli provenienti da anni precedenti.

Il risultato di gestione fa riferimento, invece, a quella parte della gestione ottenuta considerando solo le operazioni finanziarie relative all'esercizio in corso senza, cioè, esaminare quelle generate da fatti accaduti negli anni precedenti e non ancora conclusi.

Questo valore, se positivo, mette in evidenza la capacità dell'ente di acquisire ricchezza e destinarla a favore della collettività amministrata. Allo stesso modo un risultato negativo porta a concludere che l'ente ha dato vita ad una quantità di spese superiore alle risorse raccolte che, se non adeguatamente compensate dalla gestione dei residui, determina un risultato finanziario negativo. Di conseguenza una attenta gestione dovrebbe dar luogo ad un risultato di pareggio o positivo in grado di dimostrare la capacità dell'ente di acquisire un adeguato flusso di risorse (oltre all'eventuale avanzo di amministrazione applicato) tale da assicurare la copertura finanziaria degli impegni di spesa assunti.

La suddivisione tra gestione corrente ed in c/capitale del risultato di gestione di competenza 2023, integrata con la quota di avanzo dell'esercizio precedente applicata al bilancio, è la seguente:

## CONTO DEL BILANCIO - GESTIONE DELLE ENTRATE ANNO 2023

TITOLO	DENOMINAZIONE	Residui attivi al 1/1/2023 (RS)		Riscossioni in c/residui (RR)		Riaccertamento residui (R)		Maggiori o minori entrate di competenza =A-CP	Residui attivi da esercizi precedenti (EP=RS-RR+R)		
		Previsioni definitive di competenza (CP)		Riscossioni in c/competenza (RC)		Accertamenti (A)			Residui attivi da esercizio di competenza (EC=A-RC)		
		Previsioni definitive di cassa (CS)		Totale riscossioni (TR=RR+RC)		Maggiori o minori entrate di cassa =TR-CS			Totale residui attivi da riportare (TR=EP+EC)		
	FONDO PLURIENNALE VINCOLATO PER SPESE CORRENTI	CP	87.664,41								
	FONDO PLURIENNALE VINCOLATO PER SPESE IN CONTO CAPITALE	CP	919.260,26								
	FONDO PLURIENNALE VINCOLATO PER INCREMENTO DI ATTIVITÀ FINANZIARIE	CP	0,00								
	UTILIZZO AVANZO DI AMMINISTRAZIONE	CP	874.729,07								
	-di cui Utilizzo Fondo anticipazioni di liquidità	CP	0,00								
	FONDO DI CASSA AL 1° GENNAIO DELL'ESERCIZIO	CS	2.476.080,47								
TITOLO 1	Entrate correnti di natura tributaria, contributiva e perequativa	RS	5.449.876,11	RR	1.676.664,95	R	-49.608,87		EP	3.723.602,29	
		CP	2.251.478,50	RC	1.684.848,95	A	2.250.259,96	CP	-1.218,54	EC	565.411,01
		CS	3.662.473,71	TR	3.361.513,90	CS	-300.959,81		TR	4.289.013,30	
TITOLO 2	Trasferimenti correnti	RS	31.726,82	RR	27.079,18	R	0,00		EP	4.647,64	
		CP	118.447,11	RC	100.151,63	A	120.110,63	CP	1.663,52	EC	19.959,00
		CS	186.917,33	TR	127.230,81	CS	-59.686,52		TR	24.606,64	
TITOLO 3	Entrate extratributarie	RS	2.754.599,58	RR	343.383,47	R	1.180,01		EP	2.412.396,12	
		CP	1.324.202,17	RC	596.390,27	A	976.518,88	CP	-347.683,29	EC	380.128,61
		CS	1.224.740,18	TR	939.773,74	CS	-284.966,44		TR	2.792.524,73	
TITOLO 4	Entrate in conto capitale	RS	592.355,44	RR	341.575,76	R	-183,00		EP	250.596,68	
		CP	1.331.246,22	RC	555.135,81	A	832.313,62	CP	-498.932,60	EC	277.177,81
		CS	3.217.627,01	TR	896.711,57	CS	-2.320.915,44		TR	527.774,49	
TITOLO 5	Entrate da riduzione di attività finanziarie	RS	0,00	RR	0,00	R	0,00		EP	0,00	
		CP	0,00	RC	0,00	A	0,00	CP	0,00	EC	0,00
		CS	0,00	TR	0,00	CS	0,00		TR	0,00	
TITOLO 6	Accensione Prestiti	RS	0,00	RR	0,00	R	0,00		EP	0,00	
		CP	0,00	RC	0,00	A	0,00	CP	0,00	EC	0,00
		CS	0,00	TR	0,00	CS	0,00		TR	0,00	
TITOLO 7	Anticipazioni da istituto tesoriere/cassiere	RS	0,00	RR	0,00	R	0,00		EP	0,00	
		CP	1.030.253,00	RC	0,00	A	0,00	CP	-1.030.253,00	EC	0,00
		CS	0,00	TR	0,00	CS	0,00		TR	0,00	
TITOLO 9	Entrate per conto terzi e partite di giro	RS	59.533,76	RR	800,00	R	-54.544,37		EP	4.189,39	
		CP	1.757.000,00	RC	541.206,35	A	568.637,91	CP	-1.188.362,09	EC	27.431,56
		CS	1.816.533,76	TR	542.006,35	CS	-1.274.527,41		TR	31.620,95	
TOTALE TITOLI		RS	8.888.091,71	RR	2.389.503,36	R	-103.156,23		EP	6.395.432,12	
		CP	7.812.627,00	RC	3.477.733,01	A	4.747.841,00	CP	-3.064.786,00	EC	1.270.107,99
		CS	10.108.291,99	TR	5.867.236,37	CS	-4.241.055,62		TR	7.665.540,11	
TOTALE GENERALE DELLE ENTRATE		RS	8.888.091,71	RR	2.389.503,36	R	-103.156,23		EP	6.395.432,12	

CP	9.694.280,74	RC	3.477.733,01	A	4.747.841,00	CP	-3.064.786,00	EC	1.270.107,99
CS	12.584.372,46	TR	5.867.236,37	CS	-4.241.055,62			TR	7.665.540,11

- 1) Indicare l'importo del fondo pluriennale vincolato risultante dal conto del bilancio dell'anno precedente (spesa).
- 2) Indicare l'importo definitivo dell'utilizzo del risultato di amministrazione.
- 3) Indicare l'ammontare complessivo derivante dal riaccertamento dei residui (comprende l'importo dei crediti definitivamente cancellati in quanto assolutamente inesigibili, l'importo dei crediti di dubbia e difficile esazione cancellati secondo le modalità previste dal principio applicato della contabilità finanziaria 9.2). La voce comprende inoltre le rettifiche in aumento dei residui attivi effettuate a seguito della riscossione di residui attivi cancellati dalle scritture (ad es. In anni precedenti è stato cancellato un residuo attivo in quanto considerato assolutamente inesigibile. In caso di riscossione di tale credito nel corso dell'esercizio cui si riferisce il rendiconto si effettua un riaccertamento dei residui attivi in aumento). Le rettifiche in aumento sono indicate con il segno "+", le rettifiche in riduzione sono indicate con il segno "-".
- 4) Indicare gli accertamenti imputati contabilmente all'esercizio cui il rendiconto si riferisce al netto dei crediti che, in occasione del riaccertamento ordinario dei residui effettuato ai sensi dell'articolo 3, comma 4, risultassero non esigibili e reimputati agli esercizi in cui le obbligazioni risultano esigibili.
- 5) Le maggiori entrate sono indicate con il segno "+", le minori entrate sono indicate con il segno "-".

## CONTO DEL BILANCIO - RIEPILOGO GENERALE DELLE SPESE ANNO 2023

MISSIONE, PROGRAMMA, TITOLO	DENOMINAZIONE	Residui passivi al 1/1/2023 (RS)		Pagamenti in c/residui (PR)		Riaccertamento residui (R)		Residui passivi da esercizi precedenti (EP=RS-PR+R)			
		Previsioni definitive di competenza (CP)		Pagamenti in c/competenza (PC)		Impegni (I)		Economie di competenza (ECP=CP-I-FPV)		Residui passivi da esercizio di competenza (EC=I-PC)	
		Previsioni definitive di cassa (CS)		Totale pagamenti (TP=PR+PC)		Fondo pluriennale vincolato (FPV)				Totale residui passivi da riportare (TR=EP+EC)	
DISAVANZO DI AMMINISTRAZIONE		CP	0,00								
DISAVANZO DERIVANTE DA DEBITO AUTORIZZATO E NON CONTRATTO <sup>(1)</sup>		CP	0,00								
Titolo 1	Spese correnti	RS	567.126,05	PR	411.559,27	R	-82.796,56	ECP	917.997,45	EP	72.770,22
		CP	3.669.537,44	PC	2.381.326,53	I	2.689.774,18			EC	308.447,65
		CS	3.667.547,49	TP	2.792.885,80	FPV	61.765,81			TR	381.217,87
Titolo 2	Spese in conto capitale	RS	364.675,60	PR	295.182,78	R	-0,81	ECP	1.219.695,59	EP	69.492,01
		CP	3.237.490,30	PC	634.063,05	I	763.819,87			EC	129.756,82
		CS	4.896.191,25	TP	929.245,83	FPV	1.253.974,84			TR	199.248,83
Titolo 3	Spese per incremento attività finanziarie	RS	0,00	PR	0,00	R	0,00	ECP	0,00	EP	0,00
		CP	0,00	PC	0,00	I	0,00			EC	0,00
		CS	0,00	TP	0,00	FPV	0,00			TR	0,00
Titolo 4	Rimborso Prestiti	RS	0,00	PR	0,00	R	0,00	ECP	0,00	EP	0,00
		CP	0,00	PC	0,00	I	0,00			EC	0,00
		CS	0,00	TP	0,00	FPV	0,00			TR	0,00
Titolo 5	Chiusura Anticipazioni ricevute da istituto tesoriere/cassiere	RS	0,00	PR	0,00	R	0,00	ECP	1.030.253,00	EP	0,00
		CP	1.030.253,00	PC	0,00	I	0,00			EC	0,00
		CS	0,00	TP	0,00	FPV	0,00			TR	0,00
Titolo 7	Uscite per conto terzi e partite di giro	RS	93.967,79	PR	28.782,20	R	-61.361,57	ECP	1.188.362,09	EP	3.824,02
		CP	1.757.000,00	PC	496.365,19	I	568.637,91			EC	72.272,72
		CS	1.850.967,79	TP	525.147,39	FPV	0,00			TR	76.096,74
TOTALE TITOLI		RS	1.025.769,44	PR	735.524,25	R	-144.158,94	ECP	4.356.308,13	EP	146.086,25
		CP	9.694.280,74	PC	3.511.754,77	I	4.022.231,96			EC	510.477,19
		CS	10.414.706,53	TP	4.247.279,02	FPV	1.315.740,65			TR	656.563,44
TOTALE GENERALE DELLE SPESE		RS	1.025.769,44	PR	735.524,25	R	-144.158,94	ECP	4.356.308,13	EP	146.086,25
		CP	9.694.280,74	PC	3.511.754,77	I	4.022.231,96			EC	510.477,19
		CS	10.414.706,53	TP	4.247.279,02	FPV	1.315.740,65			TR	656.563,44

1) Solo per le Regioni e le Province autonome. L'importo del disavanzo da debito autorizzato e non contratto non è compreso nella voce precedente, concernente il disavanzo di amministrazione.

## **CRITERI DI VALUTAZIONE UTILIZZATI**

### **LE PRINCIPALI VOCI DEL CONTO DI BILANCIO (COMPRESA CLASSIFICAZIONE DELLE ENTRATE E DELLE SPESE)**

Dal 2015 Regioni ed Enti locali sono stati chiamati all'armonizzazione contabile applicando il D.Lgs 118/2011, seppure con gradualità, essendo la nuova contabilità affiancata alla precedente con finalità conoscitive, come stabilisce il recente D.Lgs 126/2014. È stato un cambiamento molto importante, che si colloca nell'ambito del percorso di attuazione del federalismo fiscale ed è finalizzato - appunto - ad armonizzare il bilancio delle diverse amministrazioni pubbliche, con l'obiettivo di favorire il migliore consolidamento dei conti pubblici nazionali rendendo omogenei i criteri di classificazione delle entrate e delle spese, adottando un'impostazione coerente con le regole di livello europeo.

Ne consegue anche un progressivo e significativo miglioramento della qualità e della trasparenza nella produzione dei dati e delle statistiche di finanza pubblica, nonché una più efficace rappresentazione della situazione economico-finanziaria degli enti della pubblica amministrazione, anche per assicurare la verifica dei vincoli europei. Del resto, proprio la legge 196/2009, recante "La legge di contabilità e finanza pubblica", nella prospettiva di un riordino della contabilità pubblica, ha previsto che "le amministrazioni pubbliche concorrono al perseguimento degli obiettivi di finanza pubblica sulla base dei principi fondamentali dell'armonizzazione dei bilanci pubblici e del coordinamento della finanza pubblica, e ne condividono le conseguenti responsabilità".

Il nuovo ordinamento contabile ha inciso in modo rilevante sulle logiche di contabilizzazione (basti pensare alla nuova "competenza finanziaria potenziata"), sulle classificazioni delle entrate e delle spese, sui principi contabili, sugli schemi di bilancio, sugli strumenti di programmazione nonché sul piano dei conti da utilizzare.

In particolare, la classificazione delle entrate e delle spese è un profilo di estrema importanza nella direzione dell'armonizzazione contabile, essendo strutturata in modo analogo con le altre amministrazioni del settore pubblico e in coerenza con la classificazione COFOG (Classification Of Function Of Government), che costituisce la tassonomia internazionale della spesa pubblica per funzione secondo il Sistema dei Conti Europei SEC95. Quest'ultima è una classificazione delle funzioni di governo, articolata su tre livelli gerarchici (rispettivamente denominati Divisioni, Gruppi e Classi), per consentire, tra l'altro, una valutazione omogenea delle attività delle pubbliche amministrazioni svolte dai diversi paesi appartenenti all'unione europea.

Strettamente correlato alla nuova classificazione adottata dal D.Lgs 118/2011, poi, è il piano dei conti integrato, che specifica ulteriormente l'articolazione, introducendo più livelli di analisi (cinque) che garantiscono un progressivo approfondimento.

Si tratta di un'articolazione rigida (nel sistema attualmente vigente, infatti, l'Ente aveva la possibilità di modulare esclusivamente le "risorse" dell'entrata), che ora diviene integralmente vincolante, non essendo possibile intervenire in alcun modo. È mantenuto, inoltre, (prima del livello gestionale) il medesimo numero di livelli di articolazioni strutturali prima dei capitoli, corrispondenti a tre per le entrate e quattro per le spese,



seppure derivanti dall'applicazione di criteri diversi nell'introduzione della tassonomia ora accolta. Ancora, con riferimento alla spesa, è confermata l'impostazione matriciale, che permette di offrire, in modo combinato, una "lettura" legata a diversi punti di vista, corrispondenti sia all'aspetto teleologico (in precedenza le funzioni, ora le missioni e i programmi), sia alla natura dei fattori produttivi acquisiti (in precedenza gli interventi di spesa, ora i macro aggregati).

La strutturazione individuata corrisponde invece a logiche diverse di classificazione delle entrate e delle spese, in quanto l'impostazione accolta è strettamente legata alla tassonomia europea, risultando omogenea per le Regioni e gli Enti locali (precedentemente, invece, il modello accolto era profondamente diverso per le differenti tipologie di ente). Un elemento di forte innovatività, poi, è il livello corrispondente all'unità di voto, con cui è individuato l'aggregato dell'autorizzatorietà del bilancio, in funzione dell'approvazione da parte dell'organo consigliare. In precedenza, la collocazione avveniva al livello analitico degli "interventi" e delle "risorse" mentre, in prospettiva, il livello a cui è legata formalmente la decisione dell'organo di indirizzo è tendenzialmente più aggregato e ampio. Tale scelta ha anche riflessi gestionali, contenendo l'esigenza di adottare variazioni di bilancio in funzione delle necessità sopravvenute nel corso dell'esercizio di riferimento. La nuova classificazione accolta risulta comunque diversa, al fine di superare alcuni limiti della precedente impostazione.

Per quanto riguarda le Entrate analizzando la nuova classificazione definita, strutturalmente simile alla precedente, sulla base della versione aggiornata dell'articolo 165 del D.Lgs. 267/2000 le entrate si suddividono in titoli (fonte di provenienza) e tipologie (natura nell'ambito di ciascuna fonte di provenienza). Ai fini della gestione, quindi nell'ambito del piano esecutivo di gestione, le tipologie, poi, sono suddivise in categorie (oggetto dell'entrata nell'ambito della tipologia di appartenenza), in capitoli ed eventualmente in articoli. E' interessante segnalare che, nell'ambito di ciascuna categoria, deve essere data separata e distinta evidenza delle eventuali quote di entrata non ricorrente, secondo una logica più volte utilizzata dalla magistratura contabile per effettuare le proprie valutazioni in ordine alla sussistenza degli equilibri di bilancio negli enti analizzati. In proposito, è chiarito che in ogni caso sono da considerarsi non ricorrenti le entrate riguardanti: a) donazioni, sanatorie, abusi edilizi e sanzioni; b) condoni; c) gettiti derivanti dalla lotta all'evasione tributaria; d) entrate per eventi calamitosi; e) alienazione di immobilizzazioni; f) le accensioni di prestiti; g) i contributi agli investimenti, a meno che non siano espressamente definitivi "continuativi" dal provvedimento o dalla norma che ne autorizza l'erogazione. Titoli Osservando la classificazione per titoli si nota, al di là delle variazioni di denominazione, come la nuova articolazione (rispetto alla precedente) individui due aggregati in più, attraverso l'ulteriore suddivisione del Titolo IV e del Titolo V. Il precedente titolo IV (relativo alle "Entrate derivanti da alienazioni, da trasferimenti di capitale e da riscossioni di crediti") è, infatti, distinto in "Entrate in conto capitale" e in "Entrate da riduzione di attività finanziarie", per evidenziare queste ultime, relative per esempio alla dismissione di partecipazioni societarie o alla contabilizzazione dei mutui della Cassa DD.PP. Il precedente titolo V ("Entrate derivanti da accensione di prestiti"), invece, è distinto in "Accensione prestiti" e "Anticipazioni da istituto tesoriere/cassiere", con l'obiettivo di dare migliore evidenza a una posta che non costituisce indebitamento in quanto semplicemente finalizzata a fronteggiare transitorie tensioni di liquidità degli Enti locali. Tipologie È molto importante sottolineare che il livello di articolazione successivo, rappresentato dalle tipologie, costituisce l'unità di voto del Consiglio cui è correlata la funzione autorizzatoria che, conseguentemente, è selezionata a un livello decisamente più aggregato rispetto alla situazione previgente. Nel nuovo modello, le tipologie assumono una configurazione tendenzialmente aggregata, come emerge considerando che, per esempio

nell'ambito del Titolo I, le tipologie sono costituite dalle imposte tasse e proventi assimilati, dalle compartecipazioni di tributi, dai Fondi perequativi da amministrazioni centrali e dai Fondi perequativi dalla Regione o Provincia autonoma. Categorie A livello gestionale, poi, le categorie articolano ulteriormente le tipologie in modo più analitico, per rappresentare un quadro informativo di maggiore dettaglio; esse, per esempio, sono rappresentate (per la tipologia delle imposte tasse e proventi assimilati) dall'imposta municipale propria, dall'imposta comunale sugli immobili, dall'addizionale comunale Irpef, dall'imposta sulle assicurazioni RC auto. Come anticipato le articolazioni descritte si correlano al piano dei conti integrato, seppure in modo diverso per i primi due titoli rispetto agli altri, considerando che, per questi ultimi, la correlazione è effettuata a un livello tendenzialmente più aggregato.

## **PRINCIPALI VARIAZIONI ALLE PREVISIONI FINANZIARIE**

### **Stato di accertamento e di riscossione delle entrate**

La capacità di spesa di un ente è strettamente legata alla capacità di entrata, dalla capacità, cioè, di reperire risorse ordinarie e straordinarie da impiegare nel portare a termine i propri programmi di spesa.

Più è alto l'indice di accertamento delle entrate, più l'ente ha la possibilità di finanziare tutti i programmi che intende realizzare; diversamente, un modesto indice di accertamento comporta una contrazione della potestà decisionale che determina la necessità di indicare priorità e, quindi, di soddisfare solo parzialmente gli obiettivi politici.

Altro indice di grande importanza è quello relativo al grado di riscossione delle entrate, che non influisce sull'equilibrio del bilancio ma solo sulla disponibilità di cassa: una bassa percentuale di riscossioni rappresenta una sofferenza del margine di tesoreria e comporta la necessità di rallentare le operazioni di pagamento o, nella peggiore delle ipotesi, la richiesta di una anticipazione di cassa con ulteriori oneri finanziari per l'Ente.

### **Altre informazioni aggiuntive**

**Piano degli indicatori di bilancio**  
**Indicatori sintetici**  
**Rendiconto esercizio 2023**

TIPOLOGIA INDICATORE		DEFINIZIONE	VALORE INDICATORE 2023 (percentuale)
<b>1 Rigidità strutturale di bilancio</b>			
1.1	Incidenza spese rigide (ripiano disavanzo, personale e debito) su entrate correnti	[ripiano disavanzo a carico dell'esercizio + Impegni (Macroaggregati 1.1 "Redditi di lavoro dipendente" + pdc 1.02.01.01.000 "IRAP" – FPV entrata concernente il Macroaggregato 1.1 + FPV personale in uscita 1.1 + 1.7 "Interessi passivi" + Titolo 4 Rimborso prestiti)] / (Accertamenti primi tre titoli Entrate e trasferimenti in conto capitale per ripiano disavanzi pregressi)	<b>20,62 %</b>
<b>2 Entrate correnti</b>			
2.1	Incidenza degli accertamenti di parte corrente sulle previsioni iniziali di parte corrente	Totale accertamenti primi tre titoli di entrata dei primi tre titoli delle Entrate / Stanziamenti iniziali di competenza	<b>94,05 %</b>
2.2	Incidenza degli accertamenti di parte corrente sulle previsioni definitive di parte corrente	Totale accertamenti primi tre titoli di entrata dei primi tre titoli delle Entrate / Stanziamenti definitivi di competenza	<b>90,60 %</b>
2.3	Incidenza degli accertamenti delle entrate proprie sulle previsioni iniziali di parte corrente	Totale accertamenti (pdc E.1.01.00.00.000 "Tributi" – "Compartecipazioni di tributi" E.1.01.04.00.000 + E.3.00.00.00.000 "Entrate extratributarie") / Stanziamenti iniziali di competenza dei primi tre titoli delle Entrate	<b>78,58 %</b>
2.4	Incidenza degli accertamenti delle entrate proprie sulle previsioni definitive di parte corrente	Totale accertamenti (pdc E.1.01.00.00.000 "Tributi" – "Compartecipazioni di tributi" E.1.01.04.00.000 + E.3.00.00.00.000 "Entrate extratributarie") / Stanziamenti definitivi di competenza dei primi tre titoli delle Entrate	<b>75,70 %</b>
2.5	Incidenza degli incassi correnti sulle previsioni iniziali di parte corrente	Totale incassi c/competenza e c/residui dei primi tre titoli di entrata / Stanziamenti iniziali di cassa dei primi tre titoli delle Entrate	<b>88,76 %</b>
2.6	Incidenza degli incassi correnti sulle previsioni definitive di parte corrente	Totale incassi c/competenza e c/residui primi tre titoli di entrata / Stanziamenti definitivi di cassa dei primi tre titoli delle Entrate	<b>87,28 %</b>
2.7	Incidenza degli incassi delle entrate proprie sulle previsioni iniziali di parte corrente	Totale incassi c/competenza e c/residui (pdc E.1.01.00.00.000 "Tributi" – "Compartecipazioni di tributi" E.1.01.04.00.000 + E.3.00.00.00.000 "Entrate extratributarie") / Stanziamenti iniziali di cassa dei primi tre titoli delle Entrate	<b>78,01 %</b>
2.8	Incidenza degli incassi delle entrate proprie sulle previsioni definitive di parte corrente	Totale incassi c/competenza e c/residui (pdc E.1.01.00.00.000 "Tributi" – "Compartecipazioni di tributi" E.1.01.04.00.000 + E.3.00.00.00.000 "Entrate	<b>76,70 %</b>

		extratributarie") / Stanziamenti definitivi di cassa dei primi tre titoli delle Entrate	
--	--	---	--

<b>3 Anticipazioni dell'Istituto tesoriere</b>			
3.1	Utilizzo medio Anticipazioni di tesoreria	Sommatoria degli utilizzi giornalieri delle anticipazioni nell'esercizio / (365 x max previsto dalla norma)	<b>0,00 %</b>
3.2	Anticipazione chiuse solo contabilmente	Anticipazione di tesoreria all'inizio dell'esercizio successivo / max previsto dalla norma	<b>0,00 %</b>
<b>4 Spese di personale</b>			
4.1	Incidenza della spesa di personale sulla spesa corrente	Impegni (Macroaggregato 1.1 "Redditi di lavoro dipendente" + pdc 1.02.01.01.000 "IRAP" + FPV personale in uscita 1.1 – FPV personale in entrata concernente il Macroaggregato 1.1) / (Impegni Spesa corrente – FCDE corrente + FPV concernente il Macroaggregato 1.1 – FPV di entrata concernente il Macroaggregato 1.1)	<b>33,34 %</b>
4.2	Incidenza del salario accessorio ed incentivante rispetto al totale della spesa di personale Indica il peso delle componenti afferenti la contrattazione decentrata dell'ente rispetto al totale dei redditi da lavoro	Impegni (pdc 1.01.01.004 + 1.01.01.008 "indennità e altri compensi al personale a tempo indeterminato e determinato" + pdc 1.01.01.003 + 1.01.01.007 "straordinario al personale a tempo indeterminato e determinato" + FPV in uscita concernente il Macroaggregato 1.1 – FPV di entrata concernente il Macroaggregato 1.1) / Impegni (Macroaggregato 1.1 "Redditi di lavoro dipendente" + pdc U.1.02.01.01.000 "IRAP" + FPV in uscita concernente il Macroaggregato 1.1 – FPV in entrata concernente il Macroaggregato 1.1)	<b>6,53 %</b>
4.3	Incidenza spesa personale flessibile rispetto al totale della spesa di personale Indica come gli enti soddisfano le proprie esigenze di risorse umane, mixando le varie alternative contrattuali più rigide (personale dipendente) o meno rigide (forme di lavoro flessibile)	Impegni (pdc U.1.03.02.010.000 "Consulenze" + pdc U.1.03.02.12.000 "lavoro flessibile/LSU/Lavoro interinale" + pdc U.1.03.02.11.000 "Prestazioni professionali e specialistiche") / Impegni (Macroaggregato 1.1 "Redditi di lavoro dipendente" + pdc U.1.02.01.01.000 "IRAP" + FPV in uscita concernente il Macroaggregato 1.1 – FPV in entrata concernente il Macroaggregato 1.1)	<b>5,02 %</b>

4.4	Spesa di personale procapite (Indicatore di equilibrio dimensionale in valore assoluto)	Impegni (Macroaggregato 1.1 "Redditi di lavoro dipendente" + pdc 1.02.01.01.000 "IRAP" + FPV personale in uscita 1.1 – FPV personale in entrata concernente il Macroaggregato 1.1) / popolazione residente al 1° gennaio (al 1° gennaio dell'esercizio di riferimento o, se non disponibile, al 1° gennaio dell'ultimo anno disponibile)	<b>200,64</b>
<b>5 Esternalizzazione dei servizi</b>			
5.1	Indicatore di esternalizzazione dei servizi	(pdc U.1.03.02.15.000 "Contratti di servizio pubblico" + pdc U.1.04.03.01.000 "Trasferimenti correnti a imprese controllate" + pdc U.1.04.03.02.000 "Trasferimenti correnti a altre imprese partecipate") / totale spese Titolo I	<b>21,52 %</b>
<b>6 Interessi passivi</b>			
6.1	Incidenza degli interessi passivi sulle entrate correnti	Impegni Macroaggregato 1.7 "Interessi passivi" / Accertamenti primi tre titoli delle Entrate ("Entrate correnti")	<b>0,00 %</b>
6.2	Incidenza degli interessi passivi sulle anticipazioni sul totale della spesa per interessi passivi	Impegni voce del pdc U.1.07.06.04.000 "Interessi passivi su anticipazioni di tesoreria" / Impegni Macroaggregato 1.7 "Interessi passivi"	<b>0,00 %</b>
6.3	Incidenza interessi di mora sul totale della spesa per interessi passivi	Impegni voce del pdc U.1.07.06.02.000 "Interessi di mora" / Impegni Macroaggregato 1.7 "Interessi passivi"	<b>0,00 %</b>
<b>7 Investimenti</b>			
7.1	Incidenza investimenti sul totale della spesa corrente e in conto capitale	Impegni (Macroaggregato 2.2 "Investimenti fissi lordi e acquisto di terreni" + Macroaggregato 2.3 "Contributi agli investimenti") / totale Impegni Tit. I + II	<b>22,12 %</b>
7.2	Investimenti diretti procapite (in valore assoluto)	Impegni per Macroaggregato 2.2 "Investimenti fissi lordi e acquisto di terreni" / popolazione residente al 1° gennaio (al 1° gennaio dell'esercizio di riferimento o, se non disponibile, al 1° gennaio dell'ultimo anno disponibile)	<b>222,04</b>
7.3	Contributi agli investimenti procapite (in valore assoluto)	Impegni per Macroaggregato 2.3 "Contributi agli investimenti" / popolazione residente (al 1° gennaio dell'esercizio di riferimento o, se non disponibile, al 1° gennaio dell'ultimo anno disponibile)	<b>0,00</b>

7.4	Investimenti complessivi procapite (in valore assoluto)	Impegni per Macroaggregati 2.2 "Investimenti fissi lordi e acquisto di terreni" e 2.3 "Contributi agli investimenti" / popolazione residente (al 1° gennaio dell'esercizio di riferimento o, se non disponibile, al 1° gennaio dell'ultimo anno disponibile)	<b>222,04</b>
7.5	Quota investimenti complessivi finanziati dal risparmio corrente	Margine corrente di competenza/[Impegni + relativi FPV (Macroaggregato 2.2 "Investimenti fissi lordi e acquisto di terreni" + Macroaggregato 2.3 "Contributi agli investimenti")](9)	<b>59,65 %</b>
7.6	Quota investimenti complessivi finanziati dal saldo positivo delle partite finanziarie	Saldo positivo delle partite finanziarie / [Impegni + relativi FPV (Macroaggregato 2.2 "Investimenti fissi lordi e acquisto di terreni" + Macroaggregato 2.3 "Contributi agli investimenti")](9)	<b>0,00 %</b>
7.7	Quota investimenti complessivi finanziati da debito	Accertamenti (Titolo 6"Accensione prestiti" - Categoria 6.02.02 "Anticipazioni" - Categoria 6.03.03 "Accensione prestiti a seguito di escussione di garanzie" - Accensioni di prestiti da rinegoziazioni) / [Impegni + relativi FPV (Macroaggregato 2.2 "Investimenti fissi lordi e acquisto di terreni" + Macroaggregato 2.3 "Contributi agli investimenti")](9)	<b>0,00 %</b>
<b>8 Analisi dei residui</b>			
8.1	Incidenza nuovi residui passivi di parte corrente su stock residui passivi correnti	Totale residui passivi titolo 1 di competenza dell'esercizio / Totale residui passivi titolo 1 al 31 dicembre	<b>80,91 %</b>
8.2	Incidenza nuovi residui passivi in c/capitale su stock residui passivi in conto capitale al 31 dicembre	Totale residui passivi titolo 2 di competenza dell'esercizio/ Totale residui titolo 2 al 31 dicembre	<b>65,12 %</b>
8.3	Incidenza nuovi residui passivi per incremento attività finanziarie su stock residui passivi per incremento attività finanziarie al 31 dicembre	Totale residui passivi titolo 3 di competenza dell'esercizio / Totale residui passivi titolo 3 al 31 dicembre	<b>0,00 %</b>
8.4	Incidenza nuovi residui attivi di parte corrente su stock residui attivi di parte corrente	Totale residui attivi titoli 1,2,3 di competenza dell'esercizio / Totale residui attivi titoli 1, 2 e 3 al 31 dicembre	<b>13,59 %</b>
8.5	Incidenza nuovi residui attivi in c/capitale su stock residui attivi in c/capitale	Totale residui attivi titolo 4 di competenza dell'esercizio / Totale residui attivi titolo 4 al 31 dicembre	<b>52,52 %</b>



+	Incidenza nuovi residui attivi per riduzione di attività finanziarie su stock residui attivi per riduzione di attività finanziarie	Totale residui attivi titolo 5 di competenza dell'esercizio / Totale residui attivi titolo 5 al 31 dicembre	<b>0,00 %</b>
<b>9 Smaltimento debiti non finanziari</b>			
9.1	Smaltimento debiti commerciali nati nell'esercizio	Pagamenti di competenza (Macroaggregati 1.3 "Acquisto di beni e servizi" + 2.2 "Investimenti fissi lordi e acquisto di terreni") / Impegni di competenza (Macroaggregati 1.3 "Acquisto di beni e servizi" + 2.2 "Investimenti fissi lordi e acquisto di terreni")	<b>84,02 %</b>
9.2	Smaltimento debiti commerciali nati negli esercizi precedenti	Pagamenti c/residui (Macroaggregati 1.3 "Acquisto di beni e servizi" + 2.2 "Investimenti fissi lordi e acquisto di terreni") / stock residui al 1° gennaio (Macroaggregati 1.3 "Acquisto di beni e servizi" + 2.2 "Investimenti fissi lordi e acquisto di terreni")	<b>74,65 %</b>
9.3	Smaltimento debiti verso altre amministrazioni pubbliche nati nell'esercizio	Pagamenti di competenza [Trasferimenti correnti a Amministrazioni Pubbliche (U.1.04.01.00.000) + Trasferimenti di tributi (U.1.05.00.00.000) + Fondi perequativi (U.1.06.00.00.000) + Contributi agli investimenti a Amministrazioni pubbliche (U.2.03.01.00.000) + Altri trasferimenti in conto capitale (U.2.04.01.00.000 + U.2.04.11.00.000 + U.2.04.16.00.000 + U.2.04.21.00.000)] / Impegni di competenza [Trasferimenti correnti a Amministrazioni Pubbliche (U.1.04.01.00.000) + Trasferimenti di tributi (U.1.05.00.00.000) + Fondi perequativi (U.1.06.00.00.000) + Contributi agli investimenti a Amministrazioni pubbliche (U.2.03.01.00.000) + Altri trasferimenti in conto capitale (U.2.04.01.00.000 + U.2.04.11.00.000 + U.2.04.16.00.000 + U.2.04.21.00.000)]	<b>93,90 %</b>

9.4	Smaltimento debiti verso altre amministrazioni pubbliche nati negli esercizi precedenti	Pagamenti in c/residui [Trasferimenti correnti a Amministrazioni Pubbliche (U.1.04.01.00.000) + Trasferimenti di tributi (U.1.05.00.00.000) + Fondi perequativi (U.1.06.00.00.000) + Contributi agli investimenti a Amministrazioni pubbliche (U.2.03.01.00.000) + Altri trasferimenti in conto capitale (U.2.04.01.00.000 + U.2.04.11.00.000 + U.2.04.16.00.000 + U.2.04.21.00.000)] / stock residui al 1° gennaio [Trasferimenti correnti a Amministrazioni Pubbliche (U.1.04.01.00.000) + Trasferimenti di tributi (U.1.05.00.00.000) + Fondi perequativi (U.1.06.00.00.000) + Contributi agli investimenti a Amministrazioni pubbliche (U.2.03.01.00.000) + Altri trasferimenti in conto capitale (U.2.04.01.00.000 + U.2.04.11.00.000 + U.2.04.16.00.000 + U.2.04.21.00.000)]	<b>88,07 %</b>
9.5	Indicatore annuale di tempestività dei pagamenti ( <i>di cui al comma 1, dell'articolo 9, DPCM del 22 settembre 2014</i> )	Giorni effettivi intercorrenti tra la data di scadenza della fattura o richiesta equivalente di pagamento e la data di pagamento ai fornitori moltiplicata per l'importo dovuto, rapportata alla somma degli importi pagati nel periodo di riferimento	<b>0,00</b>
<b>10 Debiti finanziari</b>			
10.1	Incidenza estinzioni anticipate debiti finanziari	Impegni per estinzioni anticipate / Debito da finanziamento al 31 dicembre anno precedente (2)	<b>0,00 %</b>
10.2	Incidenza estinzioni ordinarie debiti finanziari	(Totale impegni Titolo 4 della spesa – Impegni estinzioni anticipate) / Debito da finanziamento al 31 dicembre anno precedente (2)	<b>0,00 %</b>

10.3	Sostenibilità debiti finanziari	[Impegni (Totale 1.7 "Interessi passivi" – "Interessi di mora" (U.1.07.06.02.000) – "Interessi per anticipazioni prestiti" (U.1.07.06.04.000) + Titolo 4 della spesa – estinzioni anticipate) – (Accertamenti Entrate categoria E.4.02.06.00.000 "Contributi agli investimenti direttamente destinati al rimborso di prestiti da amministrazioni pubbliche") + Trasferimenti in conto capitale per assunzione di debiti dell'amministrazione da parte di amministrazioni pubbliche (E.4.03.01.00.000) + Trasferimenti in conto capitale da parte di amministrazioni pubbliche per cancellazione di debiti dell'amministrazione (E.4.03.04.00.000)] / Accertamenti titoli 1, 2 e 3	<b>0,00 %</b>
10.4	Indebitamento procapite (in valore assoluto)	Debito di finanziamento al 31/12 (2) / popolazione residente (al 1° gennaio dell'esercizio di riferimento o, se non disponibile, al 1° gennaio dell'ultimo anno disponibile)	<b>0,00</b>
<b>11 Composizione dell'avanzo di amministrazione (4)</b>			
11.1	Incidenza quota libera di parte corrente nell'avanzo	Quota libera di parte corrente dell'avanzo/Avanzo di amministrazione (5)	<b>26,30 %</b>
11.2	Incidenza quota libera in c/capitale nell'avanzo	Quota libera in conto capitale dell'avanzo/Avanzo di amministrazione (6)	<b>0,00 %</b>
11.3	Incidenza quota accantonata nell'avanzo	Quota accantonata dell'avanzo/Avanzo di amministrazione (7)	<b>61,53 %</b>
11.4	Incidenza quota vincolata nell'avanzo	Quota vincolata dell'avanzo/Avanzo di amministrazione (8)	<b>12,17 %</b>
<b>12 Disavanzo di amministrazione</b>			
12.1	Quota disavanzo ripianato nell'esercizio	Disavanzo di amministrazione esercizio precedente – Disavanzo di amministrazione esercizio in corso / Totale Disavanzo esercizio precedente (3)	<b>0,00 %</b>
12.2	Incremento del disavanzo rispetto all'esercizio precedente	Disavanzo di amministrazione esercizio in corso – Disavanzo di amministrazione esercizio precedente / Totale Disavanzo esercizio precedente (3)	<b>0,00 %</b>
12.3	Sostenibilità patrimoniale del disavanzo	Totale disavanzo di amministrazione (3) / Patrimonio netto (1)	<b>0,00 %</b>
12.4	Sostenibilità disavanzo effettivamente a carico dell'esercizio	Disavanzo iscritto in spesa del conto del bilancio / (Accertamenti dei titoli 1, 2 e 3 delle entrate e trasferimenti in conto capitale per ripiano disavanzi pregressi)	<b>0,00 %</b>
<b>13 Debiti fuori bilancio</b>			
13.1	Debiti riconosciuti e finanziati	Importo Debiti fuori bilancio riconosciuti e finanziati / Totale impegni titolo I e titolo II	<b>0,00 %</b>

13.2	Debiti in corso di riconoscimento	Importo debiti fuori bilancio in corso di riconoscimento/Totale accertamento entrate dei titoli 1, 2 e 3	<b>0,00 %</b>
13.3	Debiti riconosciuti e in corso di finanziamento	importo Debiti fuori bilancio riconosciuti e in corso di finanziamento/Totale accertamento entrate dei titoli 1, 2 e 3	<b>0,00 %</b>
<b>14 Fondo pluriennale vincolato</b>			
14.1	Utilizzo del FPV	(Fondo pluriennale vincolato corrente e capitale iscritto in entrata del bilancio - Quota del fondo pluriennale vincolato corrente e capitale non utilizzata nel corso dell'esercizio e rinviata agli esercizi successivi) / Fondo pluriennale vincolato corrente e capitale iscritto in entrata nel bilancio  <i>(Per il FPV riferirsi ai valori riportati nell'allegato del rendiconto concernente il FPV, totale delle colonne a) e c)</i>	<b>23,92 %</b>
<b>15 Partite di giro e conto terzi</b>			
15.1	Incidenza partite di giro e conto terzi in entrata	Totale accertamenti Entrate per conto terzi e partite di giro / Totale accertamenti primi tre titoli delle entrate  <i>(al netto delle operazioni riguardanti la gestione della cassa vincolata)</i>	<b>16,62 %</b>
15.2	Incidenza partite di giro e conto terzi in uscita	Totale impegni Uscite per conto terzi e partite di giro / Totale impegni del titolo I della spesa  <i>(al netto delle operazioni riguardanti la gestione della cassa vincolata)</i>	<b>20,68 %</b>

- (1) Il Patrimonio Netto è pari alla Lettera A) dello stato patrimoniale passivo. Gli enti locali delle Autonomie speciali che adottano il DLgs 118/2011 a decorrere dal 2016 e gli enti locali con popolazione inferiore a 5.000 abitanti elaborano l'indicatore a decorrere dal 2017.
- (2) Il debito da finanziamento è pari alla Lettera D1 dello stato patrimoniale passivo. Gli enti locali delle Autonomie speciali che adottano il DLgs 118/2011 a decorrere dal 2016 e gli enti locali con popolazione inferiore a 5.000 abitanti elaborano l'indicatore a decorrere dal 2017.
- (3) Indicatore da rappresentare solo in caso di disavanzo di amministrazione. Il disavanzo di amministrazione è pari alla lettera E dell'allegato al rendiconto riguardante il risultato di amministrazione dell'esercizio di riferimento.
- (4) Da compilare solo se la voce E, dell'allegato al rendiconto concernente il risultato di amministrazione è positivo o pari a 0.
- (5) La quota libera di parte corrente del risultato di amministrazione è pari alla voce E riportata nell'allegato a) al rendiconto. Il risultato di amministrazione è pari alla lettera A del predetto allegato a).
- (6) La quota libera in c/capitale del risultato di amministrazione è pari alla voce D riportata nell'allegato a) al rendiconto. Il risultato di amministrazione è pari alla lettera A riportata nel predetto allegato a).
- (7) La quota accantonata del risultato di amministrazione è pari alla voce B riportata nell'allegato a) al rendiconto. Il risultato di amministrazione è pari alla lettera A del predetto allegato a).
- (8) La quota vincolata del risultato di amministrazione è pari alla voce C riportata nell'allegato a) al rendiconto. Il risultato di amministrazione è pari alla lettera A riportata nel predetto allegato a).
- (9) Indicare al numeratore solo la quota del finanziamento destinata alla copertura di investimenti, e al denominatore escludere gli investimenti che, nell'esercizio, sono finanziati dal FPV.

**Piano degli indicatori di bilancio**  
**Indicatori analitici concernenti la composizione delle entrate e l'effettiva capacità di riscossione**  
**Rendiconto esercizio 2023**

Titolo Tipologia	Denominazione	Composizione delle entrate (valori percentuali)			Percentuale riscossione entrate				
		Previsioni iniziali competenza/ totale previsioni iniziali competenza	Previsioni definitive competenza/ totale previsioni definitive competenza	Accertamenti / Totale Accertamenti	% di riscossione prevista nel bilancio di previsione iniziale: Previsioni iniziali cassa / (previsioni iniziali competenza + residui)	% riscossione prevista nelle previsioni definitive: Previsioni definitive cassa / (previsioni definitive competenza + residui)	% riscossione complessiva: (Riscossioni c/comp + Riscossioni c/residui) / (Accertamenti + residui definitivi iniziali)	% di riscossione dei crediti esigibili nell'esercizio: Riscossioni c/comp / Accertamenti di competenza	% di riscossione dei crediti esigibili negli esercizi precedenti: Riscossioni c/residui / residui definitivi iniziali
<b>TITOLO 1:</b>	<b>Entrate correnti di natura tributaria, contributiva e perequativa</b>								
10101	Tipologia 101: Imposte, tasse e proventi assimilati	12,56	23,34	38,33	46,02	44,47	40,61	70,10	30,77
10301	Tipologia 301: Fondi perequativi da Amministrazioni Centrali	3,23	5,48	9,07	100,00	100,00	95,07	95,07	0,00
<b>10000</b>	<b>Totale TITOLO 1:Entrate correnti di natura tributaria, contributiva e perequativa</b>	<b>15,79</b>	<b>28,82</b>	<b>47,40</b>	<b>49,19</b>	<b>47,56</b>	<b>43,66</b>	<b>74,87</b>	<b>30,77</b>
<b>TITOLO 2:</b>	<b>Trasferimenti correnti</b>								
20101	Tipologia 101: Trasferimenti correnti da Amministrazioni pubbliche	1,63	1,52	2,53	100,00	124,47	83,79	83,38	85,35
<b>20000</b>	<b>Totale TITOLO 2:Trasferimenti correnti</b>	<b>1,63</b>	<b>1,52</b>	<b>2,53</b>	<b>100,00</b>	<b>124,47</b>	<b>83,79</b>	<b>83,38</b>	<b>85,35</b>
<b>TITOLO 3:</b>	<b>Entrate extratributarie</b>								
30100	Tipologia 100: Vendita di beni e servizi e proventi derivanti dalla gestione dei beni	1,29	2,25	2,93	100,00	91,46	72,81	69,44	80,42
30200	Tipologia 200: Proventi derivanti dall'attività di controllo e repressione delle irregolarità e degli illeciti	6,91	11,78	14,58	22,63	22,74	20,09	55,67	10,92
30300	Tipologia 300: Interessi attivi	0,00	0,00	0,00	100,00	100,00	100,00	100,00	0,00
30500	Tipologia 500: Rimborsi e altre entrate correnti	1,11	2,93	3,06	69,39	79,79	75,53	78,79	5,87
<b>30000</b>	<b>Totale TITOLO 3:Entrate extratributarie</b>	<b>9,32</b>	<b>16,95</b>	<b>20,57</b>	<b>28,58</b>	<b>30,03</b>	<b>25,19</b>	<b>61,07</b>	<b>12,47</b>
<b>TITOLO 4:</b>	<b>Entrate in conto capitale</b>								
40200	Tipologia 200: Contributi agli investimenti	49,39	10,04	6,26	34,02	193,98	45,44	21,06	57,66
40400	Tipologia 400: Entrate da alienazione di beni materiali e immateriali	0,00	0,03	0,05	0,00	100,00	0,00	0,00	0,00
40500	Tipologia 500: Altre entrate in conto capitale	2,96	6,97	11,22	100,00	100,00	92,46	92,46	0,00
<b>40000</b>	<b>Totale TITOLO 4:Entrate in conto capitale</b>	<b>52,35</b>	<b>17,04</b>	<b>17,53</b>	<b>37,28</b>	<b>167,27</b>	<b>62,94</b>	<b>66,70</b>	<b>57,66</b>
<b>TITOLO 7:</b>	<b>Anticipazioni da istituto tesoriere/cassiere</b>								
70100	Tipologia 100: Anticipazioni da istituto tesoriere/cassiere	7,74	13,19	0,00	0,00	0,00	0,00	0,00	0,00
<b>70000</b>	<b>Totale TITOLO 7:Anticipazioni da istituto tesoriere/cassiere</b>	<b>7,74</b>	<b>13,19</b>	<b>0,00</b>	<b>0,00</b>	<b>0,00</b>	<b>0,00</b>	<b>0,00</b>	<b>0,00</b>
<b>TITOLO 9:</b>	<b>Entrate per conto terzi e partite di giro</b>								
90100	Tipologia 100: Entrate per partite di giro	12,26	20,95	11,49	100,00	100,00	86,36	94,97	1,45
90200	Tipologia 200: Entrate per conto terzi	0,90	1,54	0,49	100,00	100,00	84,69	100,00	0,00
<b>90000</b>	<b>Totale TITOLO 9:Entrate per conto terzi e partite di giro</b>	<b>13,17</b>	<b>22,49</b>	<b>11,98</b>	<b>100,00</b>	<b>100,00</b>	<b>86,28</b>	<b>95,18</b>	<b>1,34</b>
<b>TOTALE ENTRATE</b>		<b>100,00</b>	<b>100,00</b>	<b>100,00</b>	<b>43,80</b>	<b>60,53</b>	<b>43,03</b>	<b>73,25</b>	<b>26,88</b>

## **Analisi della spesa**

La parte del bilancio relativa alla spesa è ordinata in missioni programmi titoli e macroaggregati secondo la natura della spesa e la sua destinazione economica.

Riguardo le spese correnti, gli impegni assunti dipendono quasi sempre dalla capacità dell'ente di acquisire tutti i necessari fattori produttivi per conseguire gli obiettivi prefissati. La valutazione del risultato della gestione riferita a questa componente del bilancio può quindi offrire un valido argomento sulla verifica della concretezza dell'azione amministrativa; comunque, bisogna prestare la dovuta attenzione ad alcune eccezioni: sono, infatti, allocati in tale componente del bilancio alcuni stanziamenti finanziati con entrate a "specificata destinazione", il cui eventuale minore accertamento produce una economia di spesa, e quindi una carenza di impegno solo apparente.

Riguardo le spese in c/capitale, la percentuale di realizzo (impegni) dipende spesso dal verificarsi o meno di fattori esterni: si pensi, ad esempio, ai lavori pubblici da realizzarsi mediante contributi dello Stato, della Regione o della Provincia; la mancata concessione di siffatti contributi determina, sempre in modo apparente, un basso grado di realizzazione degli investimenti rilevato in alcuni programmi. Quindi, in tali casi, per poter esprimere un giudizio di efficacia occorre considerare anche altri elementi.

Infine, sono da considerare le spese per movimenti di fondi che costituiscono l'elemento residuale dell'analisi; esse si compongono di due elementi ben distinti: le anticipazioni di cassa e il rimborso delle quote di capitale per l'ammortamento di mutui; quest'ultima voce non presenta alcun margine di discrezionalità, costituendo la diretta conseguenza di operazioni di indebitamento contratte negli esercizi precedenti, e pertanto essa incide nel risultato del programma solo dal punto di vista finanziario.

## **Altre informazioni aggiuntive**

# Piano degli indicatori di bilancio Indicatori analitici concernenti la composizione delle spese per missioni e programmi Rendiconto esercizio 2023

MISSIONI E PROGRAMMI			COMPOSIZIONE DELLE SPESE PER MISSIONI E PROGRAMMI ( dati in percentuali)						
			Previsioni iniziali		Previsioni definitive		Dati di rendiconto		
			Incidenza Missioni/Programmi: Previsioni stanziamento/ totale previsioni missioni	di cui incidenza FPV: Previsioni stanziamento FPV/ Previsione FPV totale	Incidenza Missioni/Programmi: Previsioni stanziamento/ totale previsioni missioni	di cui Incidenza FPV: Previsioni stanziamento FPV/Previsione FPV totale	Incidenza Missione programma (Impegni + FPV) / (Totale Impegni + Totale FPV))	di cui incidenza FPV: FPV / Totale FPV	di cui incidenza economie di spesa: Economie di competenza / Totale economie di competenza
Missione 1: Servizi istituzionali, generali e di gestione	1	Organi istituzionali	0,47	0,00	1,94	9,38	3,49	9,38	0,04
	2	Segreteria generale	0,82	0,00	1,46	0,68	2,00	0,68	0,80
	3	Gestione economica, finanziaria, programmazione, provveditorato	1,22	0,00	1,77	0,50	3,12	0,50	0,11
	4	Gestione delle entrate tributarie e servizi fiscali	0,22	0,00	0,30	0,00	0,17	0,00	0,46
	5	Gestione dei beni demaniali e patrimoniali	4,07	0,00	8,15	10,68	4,62	10,68	12,48
	6	Ufficio tecnico	2,84	0,00	6,72	2,36	10,65	2,36	1,91
	7	Elezioni e consultazioni popolari - Anagrafe e stato civile	1,24	0,00	1,73	0,12	2,31	0,12	1,03
	8	Statistica e sistemi informativi	1,15	0,00	0,27	0,65	0,48	0,65	0,01
	9	Assistenza tecnico-amministrativa agli enti locali	0,00	0,00	0,01	0,00	0,01	0,00	0,00
	10	Risorse umane	0,74	0,00	1,39	2,01	1,79	2,01	0,90
	11	Altri servizi generali	0,80	0,00	0,94	0,00	1,29	0,00	0,51
	TOTALE Missione 1: Servizi istituzionali, generali e di gestione		13,57	0,00	24,67	26,38	29,92	26,38	18,25
Missione 3: Ordine pubblico e sicurezza	1	Polizia locale e amministrativa	4,17	0,00	6,14	0,31	9,63	0,31	1,87
	TOTALE Missione 3: Ordine pubblico e sicurezza		4,17	0,00	6,14	0,31	9,63	0,31	1,87
Missione 4: Istruzione e diritto allo studio	1	Istruzione prescolastica	0,29	0,00	1,19	5,32	2,15	5,32	0,00
	2	Altri ordini di istruzione	0,44	0,00	1,42	0,00	1,59	0,00	1,22
	6	Servizi ausiliari all'istruzione	1,14	0,00	1,61	0,00	2,90	0,00	0,03
	TOTALE Missione 4: Istruzione e diritto allo studio		1,87	0,00	4,22	5,32	6,65	5,32	1,25
Missione 5: Tutela e valorizzazione dei beni e attività culturali	2	Attività culturali e interventi diversi nel settore culturale	0,51	0,00	0,85	0,17	1,48	0,17	0,08
	TOTALE Missione 5: Tutela e valorizzazione dei beni e attività culturali		0,51	0,00	0,85	0,17	1,48	0,17	0,08
Missione 6: Politiche giovanili, sport e tempo libero	1	Sport e tempo libero	3,66	0,00	2,22	7,62	3,90	7,62	0,16
	TOTALE Missione 6: Politiche giovanili, sport e tempo libero		3,66	0,00	2,22	7,62	3,90	7,62	0,16
Missione 8: Assetto del territorio ed edilizia abitativa	1	Urbanistica e assetto del territorio	0,22	0,00	0,43	0,00	0,15	0,00	0,78
	2	Edilizia residenziale pubblica e locale e piani di edilizia economico-popolare	0,03	0,00	0,04	0,00	0,03	0,00	0,05
	TOTALE Missione 8: Assetto del territorio ed edilizia abitativa		0,24	0,00	0,47	0,00	0,19	0,00	0,82
Missione 9: Sviluppo sostenibile e tutela del territorio e dell'ambiente	1	Difesa del suolo	0,01	0,00	0,01	0,00	0,02	0,00	0,00
	2	Tutela, valorizzazione e recupero ambientale	0,04	0,00	0,20	0,00	0,31	0,00	0,08
	3	Rifiuti	7,37	0,00	5,23	4,56	9,49	4,56	0,00
	4	Servizio idrico integrato	0,01	0,00	0,01	0,00	0,01	0,00	0,00
	5	Aree protette, parchi naturali, protezione naturalistica e forestazione	0,37	0,00	0,52	0,21	0,95	0,21	0,00

	6	Tutela e valorizzazione delle risorse idriche	0,13	0,00	0,00	0,00	0,00	0,00	0,00
	<b>TOTALE Missione 9: Sviluppo sostenibile e tutela del territorio e dell'ambiente</b>		7,94	0,00	5,97	4,77	10,77	4,77	0,08
Missione 10: Trasporti e diritto alla mobilità	5	Viabilità e infrastrutture stradali	40,47	0,00	18,02	51,47	23,23	51,47	11,63
	<b>TOTALE Missione 10: Trasporti e diritto alla mobilità</b>		40,47	0,00	18,02	51,47	23,23	51,47	11,63
Missione 11: Soccorso civile	1	Sistema di protezione civile	0,08	0,00	0,04	0,00	0,06	0,00	0,03
	<b>TOTALE Missione 11: Soccorso civile</b>		0,08	0,00	0,04	0,00	0,06	0,00	0,03
Missione 12: Diritti sociali, politiche sociali e famiglia	1	Interventi per l'infanzia e i minori e per asili nido	0,09	0,00	0,05	0,00	0,10	0,00	0,00
	2	Interventi per la disabilità	0,14	0,00	0,19	0,00	0,34	0,00	0,00
	3	Interventi per gli anziani	0,32	0,00	0,58	0,00	0,99	0,00	0,07
	4	Interventi per i soggetti a rischio di esclusione sociale	0,03	0,00	0,04	0,00	0,04	0,00	0,03
	5	Interventi per le famiglie	0,17	0,00	0,52	0,00	0,91	0,00	0,04
	9	Servizio necroscopico e cimiteriale	0,48	0,00	0,67	3,95	1,11	3,95	0,13
	<b>TOTALE Missione 12: Diritti sociali, politiche sociali e famiglia</b>		1,21	0,00	2,04	3,95	3,48	3,95	0,26
Missione 13: Tutela della salute	7	Ulteriori spese in materia sanitaria	0,00	0,00	0,00	0,00	0,00	0,00	0,00
	<b>TOTALE Missione 13: Tutela della salute</b>		0,00	0,00	0,00	0,00	0,00	0,00	0,00
Missione 14: Sviluppo economico e competitività	4	Reti e altri servizi di pubblica utilità	0,02	0,00	0,02	0,00	0,04	0,00	0,00
	<b>TOTALE Missione 14: Sviluppo economico e competitività</b>		0,02	0,00	0,02	0,00	0,04	0,00	0,00
Missione 17: Energia e diversificazione delle fonti energetiche	1	Fonti energetiche	1,00	0,00	0,00	0,00	0,00	0,00	0,00
	<b>TOTALE Missione 17: Energia e diversificazione delle fonti energetiche</b>		1,00	0,00	0,00	0,00	0,00	0,00	0,00
Missione 20: Fondi e accantonamenti	1	Fondo di riserva	0,14	0,00	0,19	0,00	0,00	0,00	0,43
	2	Fondo crediti di dubbia esigibilità	4,14	0,00	6,29	0,00	0,00	0,00	14,01
	3	Altri fondi	0,07	0,00	0,09	0,00	0,00	0,00	0,21
	<b>TOTALE Missione 20: Fondi e accantonamenti</b>		4,35	0,00	6,58	0,00	0,00	0,00	14,65
Missione 60: Anticipazioni finanziarie	1	Restituzione anticipazione di tesoreria	7,74	0,00	10,63	0,00	0,00	0,00	23,65
	<b>TOTALE Missione 60: Anticipazioni finanziarie</b>		7,74	0,00	10,63	0,00	0,00	0,00	23,65
Missione 99: Servizi per conto terzi	1	Servizi per conto terzi e Partite di giro	13,17	0,00	18,12	0,00	10,65	0,00	27,28
	<b>TOTALE Missione 99: Servizi per conto terzi</b>		13,17	0,00	18,12	0,00	10,65	0,00	27,28



# Piano degli indicatori di bilancio Indicatori concernenti la capacità di pagare spese per missioni e programmi Rendiconto esercizio 2023

MISSIONI E PROGRAMMI			CAPACITA' DI PAGARE SPESE NEL CORSO DELL'ESERCIZIO 2023 (dati percentuali)				
			Capacità di pagamento nel bilancio di previsione iniziale : Previsioni iniziali cassa / (residui + previsioni iniziali competenza - FPV)	Capacità di pagamento nelle previsioni definitive: Previsioni definitive cassa / (residui + previsioni definitive competenza - FPV )	Capacità di pagamenti a consuntivo: (Pagam. c/comp.+ Pagam. c/residui) / (Impegni + residui definitivi iniziali)	Capacità di pagamento delle spese nell'esercizio: Pagam. c/comp. / Impegni	Capacità di pagamento delle spese esigibili negli esercizi precedenti: Pagam. c/residui / residui definitivi iniziali)
Missione 1: Servizi istituzionali, generali e di gestione	1	Organi istituzionali	100,00	273,16	91,68	90,84	100,00
	2	Segreteria generale	100,00	105,79	90,75	88,96	98,27
	3	Gestione economica, finanziaria, programmazione, provveditorato	100,00	103,96	95,22	95,19	97,25
	4	Gestione delle entrate tributarie e servizi fiscali	100,00	100,00	68,52	97,85	51,89
	5	Gestione dei beni demaniali e patrimoniali	100,00	120,10	91,18	91,15	91,23
	6	Ufficio tecnico	100,00	103,96	77,75	79,78	71,14
	7	Elezioni e consultazioni popolari - Anagrafe e stato civile	99,25	100,96	98,49	99,42	47,44
	8	Statistica e sistemi informativi	100,00	800,79	85,12	83,34	100,00
	9	Assistenza tecnico-amministrativa agli enti locali	0,00	100,00	100,00	100,00	0,00
	10	Risorse umane	100,00	123,39	90,67	91,94	73,22
	11	Altri servizi generali	100,00	100,00	59,09	78,94	38,33
	TOTALE Missione 1: Servizi istituzionali, generali e di gestione		99,95	119,93	83,04	86,72	69,43
Missione 3: Ordine pubblico e sicurezza	1	Polizia locale e amministrativa	100,00	100,59	87,64	88,58	82,63
	TOTALE Missione 3: Ordine pubblico e sicurezza		100,00	100,59	87,64	88,58	82,63
Missione 4: Istruzione e diritto allo studio	1	Istruzione prescolastica	100,00	677,45	100,00	100,00	0,00
	2	Altri ordini di istruzione	100,00	100,00	86,11	87,76	79,80
	6	Servizi ausiliari all'istruzione	100,00	100,00	73,52	81,11	45,53
	TOTALE Missione 4: Istruzione e diritto allo studio		100,00	164,43	80,80	86,08	57,33
Missione 5: Tutela e valorizzazione dei beni e attività culturali	2	Attività culturali e interventi diversi nel settore culturale	100,00	102,63	90,44	91,71	76,64
	TOTALE Missione 5: Tutela e valorizzazione dei beni e attività culturali		100,00	102,63	90,44	91,71	76,64
Missione 6: Politiche giovanili, sport e tempo libero	1	Sport e tempo libero	100,00	426,53	84,08	82,54	100,00
	TOTALE Missione 6: Politiche giovanili, sport e tempo libero		100,00	426,53	84,08	82,54	100,00
Missione 8: Assetto del territorio ed edilizia abitativa	1	Urbanistica e assetto del territorio	100,00	100,00	0,00	0,00	0,00
	2	Edilizia residenziale pubblica e locale e piani di edilizia economico-popolare	100,00	100,00	36,70	0,00	66,19
	TOTALE Missione 8: Assetto del territorio ed edilizia abitativa		100,00	100,00	11,74	0,00	66,19
Missione 9: Sviluppo sostenibile e tutela del territorio e dell'ambiente	1	Difesa del suolo	100,00	100,00	40,80	100,00	25,63
	2	Tutela, valorizzazione e recupero ambientale	100,00	100,00	26,50	24,83	100,00
	3	Rifiuti	100,00	230,28	92,00	91,83	100,00
	4	Servizio idrico integrato	100,00	100,00	78,01	100,00	0,00
	5	Aree protette, parchi naturali, protezione naturalistica e forestazione	100,00	325,92	100,00	100,00	100,00
	6	Tutela e valorizzazione delle risorse idriche	100,00	0,00	0,00	0,00	0,00
	TOTALE Missione 9: Sviluppo sostenibile e tutela del territorio e dell'ambiente		100,00	238,39	90,81	90,48	94,45

Missione 10: Trasporti e diritto alla mobilità	5	Viabilità e infrastrutture stradali	22,43	152,47	87,36	91,52	76,78
	<b>TOTALE Missione 10: Trasporti e diritto alla mobilità</b>		22,43	152,47	87,36	91,52	76,78
Missione 11: Soccorso civile	1	Sistema di protezione civile	100,00	100,00	95,02	94,62	100,00
	<b>TOTALE Missione 11: Soccorso civile</b>		100,00	100,00	95,02	94,62	100,00
Missione 12: Diritti sociali, politiche sociali e famiglia	1	Interventi per l'infanzia e i minori e per asili nido	100,00	100,00	100,00	100,00	100,00
	2	Interventi per la disabilità	100,00	100,00	85,72	83,34	100,00
	3	Interventi per gli anziani	100,00	100,00	80,33	80,21	80,88
	4	Interventi per i soggetti a rischio di esclusione sociale	100,00	100,00	6,78	0,00	100,00
	5	Interventi per le famiglie	100,00	100,00	50,85	46,77	57,55
	9	Servizio necroscopico e cimiteriale	100,00	380,35	57,24	86,55	21,89
	<b>TOTALE Missione 12: Diritti sociali, politiche sociali e famiglia</b>		100,00	126,55	66,51	68,24	61,92
Missione 13: Tutela della salute	7	Ulteriori spese in materia sanitaria	100,00	100,00	100,00	100,00	0,00
	<b>TOTALE Missione 13: Tutela della salute</b>		100,00	100,00	100,00	100,00	0,00
Missione 14: Sviluppo economico e competitività	4	Reti e altri servizi di pubblica utilità	100,00	100,00	100,00	100,00	100,00
	<b>TOTALE Missione 14: Sviluppo economico e competitività</b>		100,00	100,00	100,00	100,00	100,00
Missione 17: Energia e diversificazione delle fonti energetiche	1	Fonti energetiche	100,00	100,00	97,59	0,00	97,59
	<b>TOTALE Missione 17: Energia e diversificazione delle fonti energetiche</b>		100,00	100,00	97,59	0,00	97,59
Missione 20: Fondi e accantonamenti	1	Fondo di riserva	106,17	106,17	0,00	0,00	0,00
	2	Fondo crediti di dubbia esigibilità	0,00	0,00	0,00	0,00	0,00
	3	Altri fondi	0,00	0,00	0,00	0,00	0,00
	<b>TOTALE Missione 20: Fondi e accantonamenti</b>		3,45	3,13	0,00	0,00	0,00
Missione 60: Anticipazioni finanziarie	1	Restituzione anticipazione di tesoreria	0,00	0,00	0,00	0,00	0,00
	<b>TOTALE Missione 60: Anticipazioni finanziarie</b>		0,00	0,00	0,00	0,00	0,00
Missione 99: Servizi per conto terzi	1	Servizi per conto terzi e Partite di giro	100,00	100,00	79,25	87,29	30,63
	<b>TOTALE Missione 99: Servizi per conto terzi</b>		100,00	100,00	79,25	87,29	30,63

## ELENCO ANALITICO DELLE RISORSE ACCANTONATE, VINCOLATE E DESTINATE AGLI INVESTIMENTI DEL RISULTATO DI AMMINISTRAZIONE

Il risultato di amministrazione nell'ultimo triennio ha avuto la seguente evoluzione:

	2020	2021	2022
<b>Risultato di amministrazione (+/-)</b>	8.064.016,50	9.398.155,40	9.331.478,07
<b>Di cui:</b>			
<b>Parte accantonata</b>	6.395.239,58	7.291.470,19	7.115.542,92
<b>Parte vincolata</b>	1.655.152,93	1.849.228,22	1.263.582,69
<b>Parte destinata a investimenti</b>	3.310,92	0,00	0,00
<b>Parte disponibile (+/-)</b>	10.313,07	257.456,99	952.352,46

## PROSPETTO DIMOSTRATIVO DEL RISULTATO DI AMMINISTRAZIONE ANNO 2023

		GESTIONE		
		RESIDUI	COMPETENZA	TOTALE
Fondo di cassa al 1° gennaio				2.476.080,47
RISCOSSIONI	(+)	2.389.503,36	3.477.733,01	5.867.236,37
PAGAMENTI	(-)	735.524,25	3.511.754,77	4.247.279,02
SALDO DI CASSA AL 31 DICEMBRE	(=)			4.096.037,82
PAGAMENTI per azioni esecutive non regolarizzate al 31 dicembre	(-)			0,00
FONDO DI CASSA AL 31 DICEMBRE	(=)			4.096.037,82
RESIDUI ATTIVI	(+)	6.395.432,12	1.270.107,99	7.665.540,11
<i>di cui residui attivi incassati alla data del 31/12 in conti postali e bancari in attesa del riversamento nel conto di tesoreria principale</i>				201.040,68
<i>di cui derivanti da accertamenti di tributi effettuati sulla base della stima del dipartimento delle finanze</i>				0,00
RESIDUI PASSIVI	(-)	146.086,25	510.477,19	656.563,44
FONDO PLURIENNALE VINCOLATO PER SPESE CORRENTI <sup>(1)</sup>	(-)			61.765,81
FONDO PLURIENNALE VINCOLATO PER SPESE IN C.TO CAPITALE <sup>(1)</sup>	(-)			1.253.974,84
FONDO PLURIENNALE VINCOLATO PER ATTIVITÀ FINANZIARIE <sup>(1)</sup>	(-)			0,00
RISULTATO DI AMMINISTRAZIONE AL 31 DICEMBRE 2023 (A) <sup>(2)</sup>	(=)			<b>9.789.273,84</b>
<b>Composizione del risultato di amministrazione al 31 dicembre 2023</b>				
<b>Parte accantonata <sup>(3)</sup></b>				
Fondo crediti di dubbia esazione al 31/12/2023 <sup>(4)</sup>				5.900.716,84
Accantonamento residui perenti al 31/12/2023 (solo per le regioni) <sup>(5)</sup>				0,00
Fondo anticipazioni liquidità				0,00
Fondo perdite società partecipate				0,00
Fondo contenzioso				0,00
Altri accantonamenti				37.837,00

	<b>Totale parte accantonata (B)</b>	<b>5.938.553,84</b>
<b>Parte vincolata</b>		
Vincoli derivanti da leggi e dai principi contabili		1.120.495,84
Vincoli derivanti da trasferimenti		29.963,62
Vincoli derivanti da contrazione di mutui		0,00
Vincoli formalmente attribuiti dall'ente		0,00
Altri vincoli da specificare		0,00
	<b>Totale parte vincolata (C)</b>	<b>1.150.459,46</b>
	<b>Totale parte destinata agli investimenti (D)</b>	<b>0,00</b>
	<b>Totale parte disponibile (E)=(A)-(B)-(C)-(D)</b>	<b>2.700.260,54</b>
	F) di cui Disavanzo da debito autorizzato e non contratto <sup>(6)</sup>	0,00
<b>Se E è negativo, tale importo è iscritto tra le spese del bilancio di previsione come disavanzo da ripianare <sup>(6)</sup></b>		

- (1) Indicare l'importo del fondo pluriennale vincolato risultante dal conto del bilancio (in spesa).
- (2) Se negativo, le regioni indicano in nota la quota del disavanzo corrispondente al debito autorizzato e non contratto, distintamente da quella derivante dalla gestione ordinaria.
- (3) Non comprende il fondo pluriennale vincolato.
- (4) Indicare l'importo del Fondo crediti di dubbia esigibilità risultante dall'allegato 8 c)
- (5) Solo per le regioni Indicare l'importo dell'accantonamento per residui perenti al 31 dicembre 2023
- (6) Solo per le Regioni e le Province autonome. In caso di risultato negativo, le regioni iscrivono nel passivo del bilancio distintamente il disavanzo di amministrazione da ripianare (lettera E al netto della lettera F) e il disavanzo derivante da debito autorizzato e non contratto (lettera F).

**ELENCO ANALITICO DELLE RISORSE ACCANTONATE NEL RISULTATO DI AMMINISTRAZIONE (\*)**

Capitolo di spesa	Descrizione	Risorse accantonate al 1/1/2023 <sup>5</sup>	Risorse accantonate applicate al bilancio dell'esercizio 2023 (con segno - <sup>1</sup> )	Risorse accantonate stanziare nella spesa del bilancio dell'esercizio 2023	Variazione degli accantonamenti effettuata in sede di rendiconto (con segno +/- <sup>2</sup> )	Risorse accantonate nel risultato di amministrazione al 31/12/2023
		(a)	(b)	(c)	(d)	(e)=(a)+(b)+(c)+(d)
<b>Fondo anticipazioni liquidità</b>						
<b>Totale Fondo anticipazioni liquidità</b>		<b>0,00</b>	<b>0,00</b>	<b>0,00</b>	<b>0,00</b>	<b>0,00</b>
<b>Fondo perdite società partecipate</b>						
<b>Totale Fondo perdite società partecipate</b>		<b>0,00</b>	<b>0,00</b>	<b>0,00</b>	<b>0,00</b>	<b>0,00</b>
<b>Fondo contenzioso</b>						
<b>Totale Fondo contenzioso</b>		<b>0,00</b>	<b>0,00</b>	<b>0,00</b>	<b>0,00</b>	<b>0,00</b>
<b>Fondo crediti di dubbia esigibilità(3)</b>						
550/0	FONDO CREDITI DUBBIA ESIGIBILITA'	7.086.839,92	0,00	0,00	-1.186.123,08	5.900.716,84
<b>Totale Fondo crediti di dubbia esigibilità</b>		<b>7.086.839,92</b>	<b>0,00</b>	<b>0,00</b>	<b>-1.186.123,08</b>	<b>5.900.716,84</b>
<b>Fondo di garanzia debiti commerciali</b>						
<b>Totale Fondo di garanzia debiti commerciali</b>		<b>0,00</b>	<b>0,00</b>	<b>0,00</b>	<b>0,00</b>	<b>0,00</b>
<b>Accantonamento residui perenti (solo per le regioni)</b>						
<b>Totale Accantonamento residui perenti (solo per le regioni)</b>		<b>0,00</b>	<b>0,00</b>	<b>0,00</b>	<b>0,00</b>	<b>0,00</b>
<b>Altri accantonamenti(4)</b>						
592/0	FONDO PER RINNOVI CONTRATTUALI	20.404,00	0,00	6.694,00	0,00	27.098,00
593/0	FONDO INDENNITA' FINE MANDATO SINDACO	8.299,00	0,00	2.440,00	0,00	10.739,00
<b>Totale Altri accantonamenti</b>		<b>28.703,00</b>	<b>0,00</b>	<b>9.134,00</b>	<b>0,00</b>	<b>37.837,00</b>
<b>TOTALE</b>		<b>7.115.542,92</b>	<b>0,00</b>	<b>9.134,00</b>	<b>-1.186.123,08</b>	<b>5.938.553,84</b>

(\*) Le modalità di compilazione delle singole voci del prospetto sono descritte nel paragrafo 13.7.1 del principio applicato della programmazione.

(1) Indicare, con il segno (-), l'utilizzo dei fondi accantonati attraverso l'applicazione in bilancio della corrispondente quota del risultato di amministrazione.

(2) Indicare con il segno (+) i maggiori accantonamenti nel risultato di amministrazione effettuati in sede di predisposizione del rendiconto, e con il segno (-), le riduzioni degli accantonamenti effettuati in sede di predisposizione del rendiconto.

(3) Con riferimento ai capitoli di bilancio riguardanti il FCDE, devono essere preliminarmente valorizzate le colonne (a) e (e) nelle quali devono essere indicate rispettivamente le quote accantonate nel risultato di amministrazione degli esercizi 2022 e 2023 determinate nel rispetto dei principi contabili. Successivamente sono valorizzati gli importi di cui alla lettera (b), che corrispondono alla quota del risultato di amministrazione applicata al bilancio N per le rispettive quote del FCDE.

Se l'importo della colonna (e) è minore della somma algebrica delle colonne (a) +(b), la differenza è iscritta con il segno (-) nella colonna (d).

Se l'importo della colonna (e) è maggiore della somma algebrica delle colonne (a)+(b), la differenza è iscritta con il segno (+) nella colonna (c) entro il limite dell'importo stanziato in bilancio per il FCDE (previsione definitiva). Se lo stanziamento di bilancio non è capiente, la differenza è iscritta nella colonna (d) con il segno (+).

(4) I fondi di riserva e i fondi speciali non confluiscono nella quota accantonata del risultato di amministrazione.

(5) In caso di revisione della composizione del risultato di amministrazione all'inizio dell'esercizio (vincolati, accantonati e destinati agli investimenti) i dati della colonna 1 possono non corrispondere con i dati dell'ultima colonna del prospetto a/1 del rendiconto dell'esercizio precedente.

## ELENCO ANALITICO DELLE RISORSE VINCOLATE NEL RISULTATO DI AMMINISTRAZIONE (\*)

Capitolo di entrata	Descrizione	Capitolo di spesa	Descrizione	Risorse vincolate nel risultato di amministrazione al 1/1/2023 <sup>1</sup>	Risorse vincolate applicate al bilancio dell'esercizio 2023	Entrate vincolate accertate nell'esercizio 2023	Impegni esercizio 2023 finanziati da entrate vincolate accertate nell'esercizio o da quote vincolate del risultato di amministrazione	Fondo pluriennale vincolato al 31/12/2023 finanziato da entrate vincolate accertate nell'esercizio o da quote vincolate del risultato di amministrazione	Cancellazione di residui attivi vincolati <sup>2</sup> o eliminazione del vincolo su quote del risultato di amministrazione (+) e cancellazione di residui passivi finanziati da risorse vincolate (-) (gestione dei residui)	Cancellazione nell'esercizio 2023 di impegni finanziati dal fondo pluriennale vincolato dopo l'approvazione del rendiconto dell'esercizio 2022 non reimpegnati nell'esercizio 2023	Risorse vincolate nel bilancio al 31/12/2023	Risorse vincolate nel risultato di amministrazione al 31/12/2023
				(a)	(b)	(c)	(d)	(e)	(f)	(g)	(h)=(b)+(c)-(d)-(e)+(g)	(i)=(a)+(c)-(d)-(e)-(f)+(g)
<b>Vincoli derivanti dalla legge</b>												
	PROVENTI CONTRAVVENZIONI AL CODICE DELLA STRADA		ART. 208 E 142 CDS	1.040.532,34	466.000,00	217.783,55	321.892,59	0,00	-90,38	0,00	361.890,96	936.513,68
	ONERI		RISPARMI INVESTIMENTI	168.853,03	0,00	477.663,80	462.784,67	0,00	0,00	0,00	14.879,13	183.732,16
	FONDO FUNZIONI FONDAMENTALI		GESTIONE FONDO FUNZIONI FONDAMENTALI	7.446,00	0,00	0,00	0,00	0,00	7.446,00	0,00	0,00	0,00
	Fondo per il potenziamento delle risorse strumentali ufficio entrate		Fondo per il potenziamento delle risorse strumentali ufficio entrate	0,00	0,00	250,00	0,00	0,00	0,00	0,00	250,00	250,00
<b>Totale vincoli derivanti dalla legge (I/1)</b>				<b>1.216.831,37</b>	<b>466.000,00</b>	<b>695.697,35</b>	<b>784.677,26</b>	<b>0,00</b>	<b>7.355,62</b>	<b>0,00</b>	<b>377.020,09</b>	<b>1.120.495,84</b>
<b>Vincoli derivanti da trasferimenti</b>												
	TRASFERIMENTI		RISPARMI INVESTIMENTI	15.686,04	0,00	0,00	0,00	0,00	-0,01	0,00	0,00	15.686,05
	CONTRIBUTI REGIONALI 2017-2018		CONTRIBUTI REGIONALI 2017-2018-2019-2020	9.162,98	0,00	0,00	0,00	0,00	0,00	0,00	0,00	9.162,98
	QUOTA TARI NON UTILIZZATA ART. 6 DL 73/2021 UTENZE NON DOMESTICHE		QUOTA TARI NON UTILIZZATA ART. 6 DL 73/2021 UTENZE NON DOMESTICHE	870,83	0,00	0,00	0,00	0,00	0,00	0,00	0,00	870,83
	FONDO CARO BOLLETTE		BOLLETTE	20.482,22	0,00	0,00	0,00	0,00	20.482,22	0,00	0,00	0,00
	FONDO DI SOL. COMUNALE TRASPORTO DISABILI		FONDO DI SOL. COMUNALE TRASPORTO DISABILI	0,00	0,00	3.478,74	0,00	0,00	0,00	0,00	3.478,74	3.478,74
220/0	TRASFERIMENTO STATALE INDENNITA' SINDACO	10/0	INDENNITA' DI CARICA, DI PRESENZA, RIMBORSO SPESE FORZOSE E INDENNITA' MISSIONE AMMINISTRATORI	549,25	549,25	14.767,63	14.551,86	0,00	0,00	0,00	765,02	765,02

Totale vincoli derivanti da trasferimenti (l/2)	46.751,32	549,25	18.246,37	14.551,86	0,00	20.482,21	0,00	4.243,76	29.963,62
Vincoli derivanti da finanziamenti									
Totale vincoli derivanti da finanziamenti (l/3)	0,00	0,00	0,00	0,00	0,00	0,00	0,00	0,00	0,00
Vincoli formalmente attribuiti dall'ente									
Totale vincoli formalmente attribuiti dall'ente (l/4)	0,00	0,00	0,00	0,00	0,00	0,00	0,00	0,00	0,00
Altri vincoli									
Totale altri vincoli (l/5)	0,00	0,00	0,00	0,00	0,00	0,00	0,00	0,00	0,00
<b>TOTALE RISORSE VINCOLATE (l=l/1+l/2+l/3+l/4+l/5)</b>	<b>1.263.582,69</b>	<b>466.549,25</b>	<b>713.943,72</b>	<b>799.229,12</b>	<b>0,00</b>	<b>27.837,83</b>	<b>0,00</b>	<b>381.263,85</b>	<b>1.150.459,46</b>
	Totale quote accantonate riguardanti le risorse vincolate da legge (m/1)							0,00	0,00
	Totale quote accantonate riguardanti le risorse vincolate da trasferimenti (m/2)							0,00	0,00
	Totale quote accantonate riguardanti le risorse vincolate da finanziamenti (m/3)							0,00	0,00
	Totale quote accantonate riguardanti le risorse vincolate dall'ente (m/4)							0,00	0,00
	Totale quote accantonate riguardanti le risorse vincolate da altro (m/5)							0,00	0,00
	<b>Totale quote accantonate riguardanti le risorse vincolate (m=m/1+m/2+m/3+m/4+m/5)</b>							<b>0,00</b>	<b>0,00</b>
	Totale risorse vincolate da legge al netto di quelle che sono state oggetto di accantonamenti (n/1=l/1-m/1)							377.020,09	1.120.495,84
	Totale risorse vincolate da trasferimenti al netto di quelle che sono state oggetto di accantonamenti (n/2=l/2-m/2)							4.243,76	29.963,62
	Totale risorse vincolate da finanziamenti al netto di quelle che sono state oggetto di accantonamenti (n/3=l/3-m/3)							0,00	0,00
	Totale risorse vincolate dall'Ente al netto di quelle che sono state oggetto di accantonamenti (n/4=l/4-m/4)							0,00	0,00
	Totale risorse vincolate da altro al netto di quelle che sono state oggetto di accantonamenti (n/5=l/5-m/5)							0,00	0,00
	<b>Totale risorse vincolate al netto di quelle che sono state oggetto di accantonamenti (n=l-m)</b>							<b>381.263,85</b>	<b>1.150.459,46</b>

(\*) Le modalità di compilazione delle singole voci del prospetto sono descritte nel paragrafo 13.7.2 del principio applicato della programmazione.

(1) In caso di revisione della composizione del risultato di amministrazione all'inizio dell'esercizio (vincolati, accantonati e destinati agli investimenti) i dati della colonna 1 possono non corrispondere con i dati dell'ultima colonna del prospetto a/1 del rendiconto dell'esercizio precedente.

(2) Esclusa la cancellazione di residui attivi non compresi nella quota vincolata del risultato di amministrazione dell'esercizio precedente (ad es. i residui attivi vincolati che hanno finanziato impegni).



ELENCO ANALITICO DELLE RISORSE DESTINATE AGLI INVESTIMENTI NEL RISULTATO DI AMMINISTRAZIONE (\*)

Capitolo di entrata	Descrizione	Capitolo di spesa	Descrizione	Risorse destinate agli investimenti al 1/1/2023 <sup>1</sup>	Entrate destinate agli investimenti accertate nell'esercizio 2023	Impegni esercizio 2023 finanziati da entrate destinate accertate nell'esercizio o da quote destinate del risultato di amministrazione <sup>2</sup>	Fondo pluriennale vincolato al 31/12/2023 finanziato da entrate destinate accertate nell'esercizio o da quote destinate del risultato di amministrazione	Cancellazione di residui attivi costituiti da risorse destinate agli investimenti <sup>3</sup> o eliminazione della destinazione su quote del risultato di amministrazione (+) e cancellazione di residui passivi finanziati da risorse destinate agli investimenti (-) (gestione dei residui)	Risorse destinate agli investimenti al 31/12/2023
				(a)	(b)	(c)	(d)	(e)	(f)=(a)+(b)-(c)-(d)-(e)
TOTALE				0,00	0,00	0,00	0,00	0,00	0,00
Totale quote accantonate nel risultato di amministrazione riguardanti le risorse destinate agli investimenti (g)									0,00
Totale risorse destinate nel risultato di amministrazione al netto di quelle che sono state oggetto di accantonamenti (h = Totale f - g)									0,00

(\*) Le modalità di compilazione delle singole voci del prospetto sono descritte nel paragrafo 13.7.3 del principio applicato della programmazione.  
(1) In caso di revisione della composizione del risultato di amministrazione all'inizio dell'esercizio (vincolati, accantonati e destinati agli investimenti) i dati della colonna 1 possono non corrispondere con i dati dell'ultima colonna del prospetto a/1 del rendiconto dell'esercizio precedente  
(2) Comprende le eventuali cancellazioni di impegni imputati all'esercizio N, finanziati dal fondo pluriennale vincolato costituito da risorse destinate agli investimenti, non reimpegnate nell'esercizio N, se la cancellazione è effettuata dopo l'approvazione del rendiconto dell'esercizio N-1  
(3) Esclusa la cancellazione di residui attivi non compresi nella quota del risultato di amministrazione dell'esercizio precedente destinata agli investimenti (ad es. i residui attivi destinati agli investimenti che hanno finanziato impegni).

## Conciliazione tra risultato della gestione di competenza e il risultato di amministrazione

<b>RISCONTRO RISULTATI DELLA GESTIONE</b>	
<b>Gestione di competenza</b>	<b>2023</b>
Accertamenti	4.747.841,00
Impegni	4.022.231,96
<b>SALDO GESTIONE COMPETENZA</b>	725.609,04
Fondo pluriennale vincolato iscritto in entrata	1.006.924,67
Fondo pluriennale vincolato di spesa	1.315.740,65
<b>SALDO FPV</b>	-308.815,98
<b>Gestione dei residui</b>	
Maggiori residui attivi riaccertati (+)	13.156,23
Minori residui attivi riaccertati (-)	116.312,46
Minori residui passivi riaccertati (+)	144.158,94
<b>SALDO GESTIONE RESIDUI</b>	41.002,71
Riepilogo	
<b>SALDO GESTIONE COMPETENZA</b>	725.609,04
<b>SALDO FPV</b>	-308.815,98
<b>SALDO GESTIONE RESIDUI</b>	41.002,71
AVANZO ESERCIZI PRECEDENTI APPLICATO	874.729,07
AVANZO ESERCIZI PRECEDENTI NON APPLICATO	8.456.749,00
<b>RISULTATO DI AMMINISTRAZIONE AL 31/12/2023</b>	9.789.273,84

## RAGIONI PERSISTENZA DEI RESIDUI ATTIVI E PASSIVI

### Residui attivi

	2018 e precedenti	2019	2020	2021	2022	2023	Totale
Titolo 1 - Entrate correnti di natura tributaria, contributiva e perequativa	440.323,86	1.637.368,28	657.852,33	826.282,54	161.775,28	565.411,01	4.289.013,30
Titolo 2 - Trasferimenti correnti	0,00	0,00	3.147,64	0,00	1.500,00	19.959,00	24.606,64
Titolo 3 - Entrate extratributarie	1.483.487,83	274.088,31	200.024,08	164.047,37	290.748,53	380.128,61	2.792.524,73
Titolo 4 - Entrate in conto capitale	0,00	0,00	0,00	0,00	250.596,68	277.177,81	527.774,49
Titolo 9 - Entrate per conto terzi e partite di giro	4.189,39	0,00	0,00	0,00	0,00	27.431,56	31.620,95
<b>Totale</b>	<b>1.928.001,08</b>	<b>1.911.456,59</b>	<b>861.024,05</b>	<b>990.329,91</b>	<b>704.620,49</b>	<b>1.270.107,99</b>	<b>7.665.540,11</b>

### Motivazione della persistenza

L'analisi eseguita dai Responsabili di Servizio ha stabilito la necessità di mantenere i residui sopra elencati in quanto principalmente riguardano debiti per IMU, TASI, TARI a carico di aziende in dissesto che, nonostante nell'anno 2023 hanno provveduto alla liquidazione parziale di quanto dovuto con l'incasso di considerevoli somme a residuo, hanno ancora in corso procedimenti presso Tribunali fallimentari e per i quali è stato disposto l'accantonamento al FCDE.

L'altra parte cospicua dei residui attivi è rappresentata dalle sanzioni relative ad infrazioni del codice della strada per le quali, oltre al previsto accantonamento al FCDE, è in corso un progetto di gestione efficiente e puntuale del coattivo.

Si evidenzia che una parte dei crediti del comune, per un totale di **€ 2.363.555,23 sono iscritti nello stato patrimoniale** al netto dell'importo del relativo fondo svalutazione crediti per vetustà e per scarsa esigibilità.

## RAGIONI PERSISTENZA DEI RESIDUI ATTIVI E PASSIVI

### Residui passivi

	2018 e precedenti	2019	2020	2021	2022	2023	Totale
Titolo 1	3.450,66	8.943,03	122,00	45.625,01	14.629,52	308.447,65	381.217,87
Titolo 2	19.611,08	2.513,20	2.500,00	4.592,71	40.275,02	129.756,82	199.248,83
Titolo 7	3.264,75	0,00	0,00	113,00	446,27	72.272,72	76.096,74
<b>Totale</b>	26.326,49	11.456,23	2.622,00	50.330,72	55.350,81	510.477,19	656.563,44

### Motivazioni della persistenza

E' stato necessario mantenere i residui passivi per poter procedere con i pagamenti delle fatture supportate da tutti gli elementi costitutivi dell'obbligazione giuridicamente perfezionata o che fanno riferimento a procedure di gara avviate.

## ELENCO DEI PROPRI ENTI E ORGANISMI STRUMENTALI

Ente o organismo strumentale	Rendiconto o bilancio consultabile dal sito internet?	
	Si	No
ASM VOGHERA SPA	X	
BRONI STRADELLA PUBBLICA SRL	X	
PAVIA ACQUE SCARL(PARTECIPAZIONE INDIRETTA)	X	

**ELENCO DELLE PARTECIPAZIONI DIRETTE POSSEDUTE CON L'INDICAZIONE DELLA RELATIVA QUOTA PERCENTUALE**

Ragione sociale della società	Percentuale di partecipazione
ASM VOGHERA	0,0045
BRONI STRADELLA PUBBLICA	0,0249

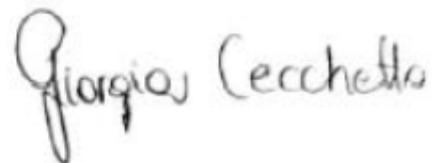
**ASSEVERAZIONE DELL'ORGANO DI REVISIONE DEL COMUNE DI BRESSANA  
BOTTARONE**

La sottoscritta Giorgia Cecchetto, in qualità di Revisore del Comune di Bressana Bottarone, assevera, in ottemperanza all'art. 11, comma 6, lettera j) del D.Lsg. n. 118/2011, che i saldi dei crediti/debiti risultanti alla data del 31.12.2023 dal rendiconto della gestione del Comune e della contabilità aziendale dell'azienda Broni Stradella Pubblica s.r.l., corrispondano agli importi evidenziati nella contabilità dell'ente.

Monza, 24.03.2024

Il Revisore dei Conti

Giorgia Cecchetto

A handwritten signature in black ink, reading "Giorgia Cecchetto". The signature is written in a cursive, flowing style.

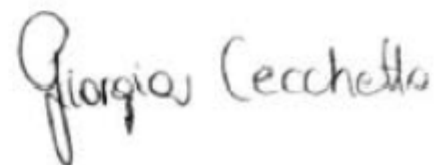


La sottoscritta Giorgia Cecchetto, in qualità di Revisore del Comune di Bressana Bottarone, assevera, in ottemperanza all'art. 11, comma 6, lettera j) del D.Lsg. n. 118/2011, che i saldi dei crediti/debiti risultanti alla data del 31.12.2023 al rendiconto della gestione del Comune e della contabilità aziendale della società Pavia Acque S.C.A.R.L., corrispondano agli importi evidenziati nella contabilità dell'ente.

Monza, 24.03.2024

Il Revisore dei Conti

Giorgia Cecchetto

A handwritten signature in black ink, reading "Giorgia Cecchetto". The signature is written in a cursive, flowing style with a large initial 'G'.

La sottoscritta Giorgia Cecchetto, in qualità di Revisore del Comune di Bressana Bottarone, assevera, in ottemperanza all'art. 11, comma 6, lettera j) del D.Lsg. n. 118/2011, che i saldi dei crediti/debiti risultanti alla data del 31.12.2023 dal rendiconto della gestione del Comune e della contabilità aziendale dell'azienda Asm Voghera s.p.a. non corrispondano agli importi evidenziati nella contabilità dell'ente e che le incongruenze segnalate dal Comune di Bressana Bottarone sono già in corso di sistemazione nel corrente esercizio.

Qui di seguito, si riepiloga le discrepanze riscontrate:

La società Asm Voghera s.p.a indica crediti nei confronti del Comune per la gestione dei buoni pasto mensa per 4.286,98

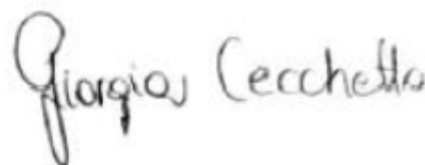
Il comune rileva per il medesimo servizio sopra riportato debiti per Euro Euro 3.276,90 relativi a fatture pasti mensa periodo.

La differenza di Euro 1.10,08 è relativa a fatture che sono state rifiutate e successivamente pagate con l'invio delle nuove fatture.

Monza, 24.03.2024

Il Revisore dei Conti

Giorgia Cecchetto

A handwritten signature in black ink, reading "Giorgia Cecchetto". The signature is written in a cursive, flowing style with a large initial 'G'.

## ELENCO DESCRITTIVO DEI BENI APPARTENENTI AL PATRIMONIO IMMOBILIARE

### ELENCO BENI IMMOBILI (Anno: 2023)

Categ.	Prog.	Attivazione	Descrizione	Tipo	Tipologia	Aggregazione raggruppamento	Costo storico	Consistenza iniziale	Variazioni per scorporo	Variazioni	Ammortam.	Consistenza finale
Demaniali	1	31-12-2016	RETE STRADALE	Altro Imm.	INFRASTRUTTURE DEMANIALI		650.000,00	1.592.983,79	0,00	72.013,04	56.613,68	1.608.383,15
Demaniali	2	31-12-2016	RETE FOGNARIA	Altro Imm.	INFRASTRUTTURE DEMANIALI		880.000,00	721.600,00	0,00	0,00	26.400,00	695.200,00
Demaniali	3	31-12-2016	RETE GAS	Altro Imm.	INFRASTRUTTURE DEMANIALI		1.120.000,00	918.400,00	0,00	0,00	33.600,00	884.800,00
Demaniali	4	31-12-2016	RETE IDRICA	Altro Imm.	INFRASTRUTTURE DEMANIALI		476.000,00	390.320,00	0,00	0,00	14.280,00	376.040,00
Demaniali	5	31-12-2016	ILLUMINAZIONE PUBBLICA	Altro Imm.	INFRASTRUTTURE DEMANIALI		3.600.000,00	2.985.641,25	0,00	68.916,18	111.143,72	2.943.413,71
Demaniali	6	31-12-2016	CIMITERO IN VIA V MARTIRI DELLA LIBERAZIONE	Fabbricato	ALTRI BENI IMMOBILI DEMANIALI		0,00	0,00	0,00	0,00	0,00	0,00
Demaniali	7	31-12-2016	CIMITERO BRESSANA - ARGINE IN VIA ROMA	Fabbricato	ALTRI BENI IMMOBILI DEMANIALI		0,00	135.564,15	0,00	650,00	2.860,13	133.354,02
Demaniali	8	31-12-2016	GIARDINO PUBBLICO IN VIA DON MINZONI	Altro Imm.	ALTRI BENI DEMANIALI		71,50	58,60	0,00	0,00	2,15	56,45
Demaniali	9	31-12-2016	VIA DON MINZONI	Altro Imm.	INFRASTRUTTURE DEMANIALI		773,50	634,24	0,00	0,00	23,21	611,03
Demaniali	10	31-12-2016	VIA DON MINZONI	Altro Imm.	INFRASTRUTTURE DEMANIALI		1.269,13	1.040,71	0,00	0,00	38,07	1.002,64
Demaniali	11	31-12-2016	VIA DON MINZONI	Altro Imm.	INFRASTRUTTURE DEMANIALI		1.093,63	896,77	0,00	0,00	32,81	863,96
Demaniali	12	31-12-2016	PARCHEGGIO IN VIA DON MINZONI Parcheggio in Via Don Minzoni	Altro Imm.	INFRASTRUTTURE DEMANIALI		1.186,25	972,71	0,00	0,00	35,59	937,12
Demaniali	13	31-12-2016	VIA DON MINZONI	Altro Imm.	INFRASTRUTTURE DEMANIALI		97,50	79,92	0,00	0,00	2,93	76,99
Demaniali	14	31-12-2016	VICOLO SOZZI	Altro Imm.	INFRASTRUTTURE DEMANIALI		0,00	0,00	0,00	0,00	0,00	0,00
Demaniali	15	31-12-2016	STRADA PROVINCIALE 1	Altro Imm.	INFRASTRUTTURE DEMANIALI		47,13	38,67	0,00	0,00	1,41	37,26
Demaniali	16	31-12-2016	PARCHEGGIO IN VIA G. MATTEOTTI	Altro Imm.	INFRASTRUTTURE DEMANIALI		2.679,63	2.197,29	0,00	0,00	80,39	2.116,90
Demaniali	17	31-12-2016	PARCHEGGIO IN VIA G. MATTEOTTI	Altro Imm.	INFRASTRUTTURE DEMANIALI		5.547,75	4.549,17	0,00	0,00	166,43	4.382,74
Demaniali	18	31-12-2016	PARCHEGGIO IN VIA G. MATTEOTTI	Altro Imm.	INFRASTRUTTURE DEMANIALI		2.325,38	1.906,82	0,00	0,00	69,76	1.837,06
Demaniali	19	31-12-2016	VIA G. MATTEOTTI	Altro Imm.	INFRASTRUTTURE DEMANIALI		65,00	53,30	0,00	0,00	1,95	51,35
Demaniali	20	31-12-2016	VIA G. MATTEOTTI	Altro Imm.	INFRASTRUTTURE DEMANIALI		180,38	147,92	0,00	0,00	5,41	142,51
Demaniali	21	31-12-2016	VIA G. MATTEOTTI	Altro Imm.	INFRASTRUTTURE DEMANIALI		43,88	35,96	0,00	0,00	1,32	34,64
Demaniali	22	31-12-2016	VICOLO SOZZI	Altro Imm.	INFRASTRUTTURE DEMANIALI		29,25	23,97	0,00	0,00	0,88	23,09
Demaniali	23	31-12-2016	VICOLO SOZZI	Altro Imm.	INFRASTRUTTURE DEMANIALI		619,13	507,71	0,00	0,00	18,57	489,14
Demaniali	24	31-12-2016	PARCHEGGIO STERRATO FRAZ. VALLE BOTTA	Altro Imm.	INFRASTRUTTURE DEMANIALI		1.251,25	1.026,01	0,00	0,00	37,54	988,47
Demaniali	25	31-12-2016	VIA ARGINE COPPA	Altro Imm.	INFRASTRUTTURE DEMANIALI		446,88	366,42	0,00	0,00	13,41	353,01
Demaniali	26	31-12-2016	PARCHEGGIO STERRATO IN VIA PERTINI	Altro Imm.	INFRASTRUTTURE DEMANIALI		216,13	177,25	0,00	0,00	6,48	170,77

Demaniali	27	31-12-2016	PARCHEGGIO STERRATO IN VIA PERTINI	Altro Imm.	INFRASTRUTTURE DEMANIALI		479,38	393,10	0,00	0,00	14,38	378,72
Demaniali	28	31-12-2016	PARCHEGGIO STERRATO IN VIA PERTINI	Altro Imm.	INFRASTRUTTURE DEMANIALI		997,75	818,17	0,00	0,00	29,93	788,24
Demaniali	29	31-12-2016	PARCHEGGIO STERRATO IN VIA PERTINI	Altro Imm.	INFRASTRUTTURE DEMANIALI		2.016,63	1.653,63	0,00	0,00	60,50	1.593,13
Demaniali	30	31-12-2016	VIA SANDRO PETRINI	Altro Imm.	INFRASTRUTTURE DEMANIALI		74,75	61,31	0,00	0,00	2,24	59,07
Demaniali	31	31-12-2016	VIA SANDRO PETRINI	Altro Imm.	INFRASTRUTTURE DEMANIALI		1.023,75	839,49	0,00	0,00	30,71	808,78
Demaniali	32	31-12-2016	VIA SANDRO PETRINI	Altro Imm.	INFRASTRUTTURE DEMANIALI		190,13	155,93	0,00	0,00	5,70	150,23
Demaniali	33	31-12-2016	VIA SANDRO PETRINI	Altro Imm.	INFRASTRUTTURE DEMANIALI		133,25	109,25	0,00	0,00	4,00	105,25
Demaniali	34	31-12-2016	VIA SANDRO PETRINI	Altro Imm.	INFRASTRUTTURE DEMANIALI		780,00	639,60	0,00	0,00	23,40	616,20
Demaniali	35	31-12-2016	VIA SANDRO PETRINI	Altro Imm.	INFRASTRUTTURE DEMANIALI		136,50	111,90	0,00	0,00	4,10	107,80
Demaniali	36	31-12-2016	VIA SANDRO PETRINI	Altro Imm.	INFRASTRUTTURE DEMANIALI		50,38	41,32	0,00	0,00	1,51	39,81
Demaniali	37	31-12-2016	VIA SANDRO PETRINI	Altro Imm.	INFRASTRUTTURE DEMANIALI		19,50	15,96	0,00	0,00	0,59	15,37
Demaniali	38	31-12-2016	VIA SANDRO PETRINI	Altro Imm.	INFRASTRUTTURE DEMANIALI		112,13	91,97	0,00	0,00	3,36	88,61
Demaniali	39	31-12-2016	VIA SANDRO PETRINI	Altro Imm.	INFRASTRUTTURE DEMANIALI		19,50	15,96	0,00	0,00	0,59	15,37
Demaniali	40	31-12-2016	VIA SANDRO PETRINI	Altro Imm.	INFRASTRUTTURE DEMANIALI		2.681,25	2.198,61	0,00	0,00	80,44	2.118,17
Demaniali	41	31-12-2016	VIA SANDRO PETRINI	Altro Imm.	INFRASTRUTTURE DEMANIALI		14,63	11,99	0,00	0,00	0,44	11,55
Demaniali	42	31-12-2016	VIA FORNACE INDEMINI	Altro Imm.	INFRASTRUTTURE DEMANIALI		2.310,75	1.894,83	0,00	0,00	69,32	1.825,51
Demaniali	43	31-12-2016	VIA FORNACE INDEMINI	Altro Imm.	INFRASTRUTTURE DEMANIALI		1.027,00	842,14	0,00	0,00	30,81	811,33
Demaniali	44	31-12-2016	VICOLO DEI BERTOLIERI	Altro Imm.	INFRASTRUTTURE DEMANIALI		422,50	346,42	0,00	0,00	12,68	333,74
Demaniali	45	31-12-2016	VIA FORNACE INDEMINI	Altro Imm.	INFRASTRUTTURE DEMANIALI		1.282,13	1.051,37	0,00	0,00	38,46	1.012,91
Demaniali	46	31-12-2016	VIA ARGINE COPPA	Altro Imm.	INFRASTRUTTURE DEMANIALI		0,00	0,00	0,00	0,00	0,00	0,00
Demaniali	47	31-12-2016	VIA V MARTIRI DELLA LIBERAZIONE	Altro Imm.	INFRASTRUTTURE DEMANIALI		453,38	371,78	0,00	0,00	13,60	358,18
Demaniali	48	31-12-2016	VIA SANDRO PETRINI	Altro Imm.	INFRASTRUTTURE DEMANIALI		211,25	173,21	0,00	0,00	6,34	166,87
Demaniali	49	31-12-2016	VIA SANDRO PETRINI	Altro Imm.	INFRASTRUTTURE DEMANIALI		26,00	21,32	0,00	0,00	0,78	20,54
Demaniali	50	31-12-2016	VIA SANDRO PETRINI	Altro Imm.	INFRASTRUTTURE DEMANIALI		149,50	122,56	0,00	0,00	4,49	118,07
Demaniali	51	31-12-2016	VIA SANDRO PETRINI	Altro Imm.	INFRASTRUTTURE DEMANIALI		35,75	29,33	0,00	0,00	1,07	28,26
Demaniali	52	31-12-2016	VIA CADUTI DI TUTTE LE GUERRE	Altro Imm.	INFRASTRUTTURE DEMANIALI		245,38	201,22	0,00	0,00	7,36	193,86
Demaniali	53	31-12-2016	PARCHEGGIO IN VIA CADUTI DI TUTTE LE GUERRE	Altro Imm.	INFRASTRUTTURE DEMANIALI		277,88	227,84	0,00	0,00	8,34	219,50
Demaniali	54	31-12-2016	PARCHEGGIO IN VIA CADUTI DI TUTTE LE GUERRE	Altro Imm.	INFRASTRUTTURE DEMANIALI		650,00	533,00	0,00	0,00	19,50	513,50
Demaniali	55	31-12-2016	VIA CADUTI DI TUTTE LE GUERRE	Altro Imm.	INFRASTRUTTURE DEMANIALI		182,00	149,24	0,00	0,00	5,46	143,78
Demaniali	56	31-12-2016	VIA CADUTI DI TUTTE LE GUERRE	Altro Imm.	INFRASTRUTTURE DEMANIALI		1.129,38	926,10	0,00	0,00	33,88	892,22
Demaniali	57	31-12-2016	PARCHEGGIO IN VIA CADUTI DI TUTTE LE GUERRE	Altro Imm.	INFRASTRUTTURE DEMANIALI		199,88	163,88	0,00	0,00	6,00	157,88

Demaniali	58	31-12-2016	PARCHEGGIO IN VIA CADUTI DI TUTTE LE GUERRE	Altro Imm.	INFRASTRUTTURE DEMANIALI		110,50	90,58	0,00	0,00	3,32	87,26
Demaniali	59	31-12-2016	VIA CADUTI DI TUTTE LE GUERRE	Altro Imm.	INFRASTRUTTURE DEMANIALI		144,63	118,59	0,00	0,00	4,34	114,25
Demaniali	60	31-12-2016	VIA CADUTI DI TUTTE LE GUERRE	Altro Imm.	INFRASTRUTTURE DEMANIALI		346,13	283,85	0,00	0,00	10,38	273,47
Demaniali	61	31-12-2016	PARCHEGGIO IN VIA CADUTI DI TUTTE LE GUERRE	Altro Imm.	INFRASTRUTTURE DEMANIALI		89,38	73,30	0,00	0,00	2,68	70,62
Demaniali	62	31-12-2016	PARCHEGGIO IN VIA CADUTI DI TUTTE LE GUERRE	Altro Imm.	INFRASTRUTTURE DEMANIALI		48,75	39,99	0,00	0,00	1,46	38,53
Demaniali	63	31-12-2016	VIA ROSSINA	Altro Imm.	INFRASTRUTTURE DEMANIALI		8,13	6,69	0,00	0,00	0,24	6,45
Demaniali	64	31-12-2016	VIA ROSSINA	Altro Imm.	INFRASTRUTTURE DEMANIALI		24,38	20,00	0,00	0,00	0,73	19,27
Demaniali	65	31-12-2016	STRADA SENZA NOME	Altro Imm.	INFRASTRUTTURE DEMANIALI		3.271,13	2.682,35	0,00	0,00	98,13	2.584,22
Demaniali	66	31-12-2016	VIA CADUTI DI TUTTE LE GUERRE	Altro Imm.	INFRASTRUTTURE DEMANIALI		0,00	0,00	0,00	0,00	0,00	0,00
Demaniali	67	31-12-2016	VICOLO DEI BERTOLIERI	Altro Imm.	INFRASTRUTTURE DEMANIALI		212,88	174,54	0,00	0,00	6,39	168,15
Demaniali	68	31-12-2016	VICOLO DEI BERTOLIERI	Altro Imm.	INFRASTRUTTURE DEMANIALI		333,13	273,19	0,00	0,00	9,99	263,20
Demaniali	69	31-12-2016	VIA SANDRO PETRINI	Altro Imm.	INFRASTRUTTURE DEMANIALI		422,50	346,42	0,00	0,00	12,68	333,74
Demaniali	70	31-12-2016	GIARDINO PUBBLICO IN VIA V MARTITI DELLA LIBERAZIONE	Altro Imm.	ALTRI BENI DEMANIALI		4.681,63	7.207,36	0,00	0,00	263,69	6.943,67
Demaniali	71	31-12-2016	VICOLO DEI BERTOLIERI	Altro Imm.	INFRASTRUTTURE DEMANIALI		47,13	38,67	0,00	0,00	1,41	37,26
Demaniali	72	31-12-2016	VIA SANDRO PETRINI	Altro Imm.	INFRASTRUTTURE DEMANIALI		74,75	61,31	0,00	0,00	2,24	59,07
Demaniali	73	31-12-2016	VICOLO DEI BERTOLIERI	Altro Imm.	INFRASTRUTTURE DEMANIALI		134,88	110,58	0,00	0,00	4,05	106,53
Demaniali	74	31-12-2016	AREA PERTINENZIALE CIMITERO IN VIA V MARTIRI DELLA LIBERAZIONE	Altro Imm.	INFRASTRUTTURE DEMANIALI		2.721,88	2.231,92	0,00	0,00	81,66	2.150,26
Demaniali	75	31-12-2016	VICOLO DEI BERTOLIERI	Altro Imm.	INFRASTRUTTURE DEMANIALI		183,63	150,57	0,00	0,00	5,51	145,06
Demaniali	76	31-12-2016	VICOLO DEI BERTOLIERI	Altro Imm.	INFRASTRUTTURE DEMANIALI		242,13	198,57	0,00	0,00	7,26	191,31
Demaniali	77	31-12-2016	AREA PERTINENZIALE CIMITERO IN VIA V MARTIRI DELLA LIBERAZIONE	Altro Imm.	INFRASTRUTTURE DEMANIALI		466,38	382,44	0,00	0,00	13,99	368,45
Demaniali	78	31-12-2016	AREA PERTINENZIALE CIMITERO IN VIA V MARTIRI DELLA LIBERAZIONE	Altro Imm.	INFRASTRUTTURE DEMANIALI		1.062,75	871,47	0,00	0,00	31,88	839,59
Demaniali	79	31-12-2016	GIARDINO PUBBLICO BOTTARONE STAZIONE	Altro Imm.	ALTRI BENI DEMANIALI		0,00	2.421,33	0,00	0,00	88,59	2.332,74
Demaniali	80	31-12-2016	VIA SANDRO PETRINI	Altro Imm.	INFRASTRUTTURE DEMANIALI		276,25	226,51	0,00	0,00	8,29	218,22
Demaniali	81	31-12-2016	VIA SANDRO PETRINI	Altro Imm.	INFRASTRUTTURE DEMANIALI		806,00	660,92	0,00	0,00	24,18	636,74
Demaniali	82	31-12-2016	VIA VIETTI	Altro Imm.	INFRASTRUTTURE DEMANIALI		209,63	171,89	0,00	0,00	6,29	165,60
Demaniali	83	31-12-2016	VIA VIETTI	Altro Imm.	INFRASTRUTTURE DEMANIALI		193,38	158,58	0,00	0,00	5,80	152,78
Demaniali	84	31-12-2016	VIA VIETTI	Altro Imm.	INFRASTRUTTURE DEMANIALI		536,25	439,71	0,00	0,00	16,09	423,62
Demaniali	85	31-12-2016	VIA VIETTI	Altro Imm.	INFRASTRUTTURE DEMANIALI		370,50	303,78	0,00	0,00	11,12	292,66
Demaniali	86	31-12-2016	VIA VIETTI	Altro Imm.	INFRASTRUTTURE DEMANIALI		380,25	311,79	0,00	0,00	11,41	300,38

Demaniale	87	31-12-2016	VIA VIETTI	Altro Imm.	INFRASTRUTTURE DEMANIALI		388,38	318,48	0,00	0,00	11,65	306,83
Demaniale	88	31-12-2016	VIA VIETTI	Altro Imm.	INFRASTRUTTURE DEMANIALI		393,25	322,45	0,00	0,00	11,80	310,65
Demaniale	89	31-12-2016	VIA VIETTI	Altro Imm.	INFRASTRUTTURE DEMANIALI		326,63	267,83	0,00	0,00	9,80	258,03
Demaniale	90	31-12-2016	VIA VIETTI	Altro Imm.	INFRASTRUTTURE DEMANIALI		271,38	222,54	0,00	0,00	8,14	214,40
Demaniale	91	31-12-2016	VIA VIETTI	Altro Imm.	INFRASTRUTTURE DEMANIALI		784,88	643,58	0,00	0,00	23,55	620,03
Demaniale	92	31-12-2016	VIA VIETTI	Altro Imm.	INFRASTRUTTURE DEMANIALI		22,75	18,67	0,00	0,00	0,68	17,99
Demaniale	93	31-12-2016	STRADA SENZA NOME	Altro Imm.	INFRASTRUTTURE DEMANIALI		86,13	70,65	0,00	0,00	2,58	68,07
Demaniale	94	31-12-2016	STRADA SENZA NOME	Altro Imm.	INFRASTRUTTURE DEMANIALI		21,13	17,35	0,00	0,00	0,63	16,72
Demaniale	95	31-12-2016	STRADA SENZA NOME	Altro Imm.	INFRASTRUTTURE DEMANIALI		357,50	293,12	0,00	0,00	10,73	282,39
Demaniale	96	31-12-2016	PARCHEGGIO IN VIA A. DEPETRIS	Altro Imm.	INFRASTRUTTURE DEMANIALI		819,00	671,58	0,00	0,00	24,57	647,01
Demaniale	97	31-12-2016	PARCHEGGIO IN VIA A. DEPETRIS	Altro Imm.	INFRASTRUTTURE DEMANIALI		201,50	165,20	0,00	0,00	6,05	159,15
Demaniale	98	31-12-2016	PARCHEGGIO IN VIA 1° MAGGIO	Altro Imm.	INFRASTRUTTURE DEMANIALI		539,50	442,36	0,00	0,00	16,19	426,17
Demaniale	99	31-12-2016	VIA GIOVANNI FALCONE	Altro Imm.	INFRASTRUTTURE DEMANIALI		84,50	69,26	0,00	0,00	2,54	66,72
Demaniale	100	31-12-2016	VIA GIOVANNI FALCONE	Altro Imm.	INFRASTRUTTURE DEMANIALI		396,50	325,10	0,00	0,00	11,90	313,20
Demaniale	101	31-12-2016	VIA GIOVANNI FALCONE	Altro Imm.	INFRASTRUTTURE DEMANIALI		84,50	69,26	0,00	0,00	2,54	66,72
Demaniale	102	31-12-2016	VIA PAOLO BORSELLINO	Altro Imm.	INFRASTRUTTURE DEMANIALI		450,13	369,13	0,00	0,00	13,50	355,63
Demaniale	103	31-12-2016	VIA PAOLO BORSELLINO	Altro Imm.	INFRASTRUTTURE DEMANIALI		0,00	0,00	0,00	0,00	0,00	0,00
Demaniale	104	31-12-2016	VIA GIOVANNI FALCONE	Altro Imm.	INFRASTRUTTURE DEMANIALI		742,63	608,95	0,00	0,00	22,28	586,67
Demaniale	105	31-12-2016	VIA GIOVANNI FALCONE	Altro Imm.	INFRASTRUTTURE DEMANIALI		3,25	2,65	0,00	0,00	0,10	2,55
Demaniale	106	31-12-2016	VIA 1° MAGGIO	Altro Imm.	INFRASTRUTTURE DEMANIALI		208,00	170,56	0,00	0,00	6,24	164,32
Demaniale	107	31-12-2016	VIA ALCIDE DE GASPERI	Altro Imm.	INFRASTRUTTURE DEMANIALI		53,63	43,97	0,00	0,00	1,61	42,36
Demaniale	108	31-12-2016	VIA ALCIDE DE GASPERI	Altro Imm.	INFRASTRUTTURE DEMANIALI		3.805,75	3.120,73	0,00	0,00	114,17	3.006,56
Demaniale	109	31-12-2016	VIA ALCIDE DE GASPERI	Altro Imm.	INFRASTRUTTURE DEMANIALI		42,25	34,63	0,00	0,00	1,27	33,36
Demaniale	110	31-12-2016	VIA ALCIDE DE GASPERI	Altro Imm.	INFRASTRUTTURE DEMANIALI		61,75	50,65	0,00	0,00	1,85	48,80
Demaniale	111	31-12-2016	VIA ALCIDE DE GASPERI	Altro Imm.	INFRASTRUTTURE DEMANIALI		1.470,63	1.205,91	0,00	0,00	44,12	1.161,79
Demaniale	112	31-12-2016	PARCHEGGIO IN VIA 1° MAGGIO	Altro Imm.	INFRASTRUTTURE DEMANIALI		3.451,50	2.830,20	0,00	0,00	103,55	2.726,65
Demaniale	113	31-12-2016	VIA 1° MAGGIO	Altro Imm.	INFRASTRUTTURE DEMANIALI		996,13	816,85	0,00	0,00	29,88	786,97
Demaniale	114	31-12-2016	PARCHEGGIO IN VIA MARTIRI DELLE FOIBE	Altro Imm.	INFRASTRUTTURE DEMANIALI		1.057,88	867,44	0,00	0,00	31,74	835,70
Demaniale	115	31-12-2016	VIA SALVO D'ACQUISTO	Altro Imm.	INFRASTRUTTURE DEMANIALI		1.339,00	1.097,98	0,00	0,00	40,17	1.057,81
Demaniale	116	31-12-2016	PARCHEGGIO IN VIA SALVO D'ACQUISTO	Altro Imm.	INFRASTRUTTURE DEMANIALI		1.142,38	936,76	0,00	0,00	34,27	902,49
Demaniale	117	31-12-2016	PARCHEGGIO IN VIA SALVO D'ACQUISTO	Altro Imm.	INFRASTRUTTURE DEMANIALI		263,25	215,85	0,00	0,00	7,90	207,95
Demaniale	118	31-12-2016	VIA SALVO D'ACQUISTO	Altro Imm.	INFRASTRUTTURE DEMANIALI		1.235,00	1.012,70	0,00	0,00	37,05	975,65
Demaniale	119	31-12-2016	VIA SALVO D'ACQUISTO	Altro Imm.	INFRASTRUTTURE DEMANIALI		572,00	469,04	0,00	0,00	17,16	451,88
Demaniale	120	31-12-2016	VIA SALVO D'ACQUISTO	Altro Imm.	INFRASTRUTTURE		22,75	18,67	0,00	0,00	0,68	17,99

Demaniali	121	31-12-2016	VIA SALVO D'ACQUISTO	Altro Imm.	DEMANIALI INFRASTRUTTURE DEMANIALI		14,63	11,99	0,00	0,00	0,44	11,55
Demaniali	122	31-12-2016	VIA G. AMBROSOLI	Altro Imm.	INFRASTRUTTURE DEMANIALI		95,88	78,60	0,00	0,00	2,88	75,72
Demaniali	123	31-12-2016	VIA G. AMBROSOLI	Altro Imm.	INFRASTRUTTURE DEMANIALI		123,50	101,24	0,00	0,00	3,71	97,53
Demaniali	124	31-12-2016	VIA G. AMBROSOLI	Altro Imm.	INFRASTRUTTURE DEMANIALI		388,38	318,48	0,00	0,00	11,65	306,83
Demaniali	125	31-12-2016	VIA CAVOUR	Altro Imm.	INFRASTRUTTURE DEMANIALI		648,38	531,68	0,00	0,00	19,45	512,23
Demaniali	126	31-12-2016	PARCHEGGIO IN PIAZZA GUGLIELMO MARCONI	Altro Imm.	INFRASTRUTTURE DEMANIALI		521,63	427,73	0,00	0,00	15,65	412,08
Demaniali	127	31-12-2016	PARCHEGGIO IN PIAZZA GUGLIELMO MARCONI	Altro Imm.	INFRASTRUTTURE DEMANIALI		5.177,25	4.245,33	0,00	0,00	155,32	4.090,01
Demaniali	128	31-12-2016	VIA CAVOUR	Altro Imm.	INFRASTRUTTURE DEMANIALI		0,00	0,00	0,00	0,00	0,00	0,00
Demaniali	129	31-12-2016	GIARDINO PUBBLICO IN PIAZZA GUGLIELMO MARCO	Altro Imm.	ALTRI BENI DEMANIALI		4.036,50	3.309,90	0,00	0,00	121,10	3.188,80
Demaniali	130	31-12-2016	VIA PAVIA	Altro Imm.	INFRASTRUTTURE DEMANIALI		1.002,63	822,15	0,00	0,00	30,08	792,07
Demaniali	131	31-12-2016	VIA PAVIA	Altro Imm.	INFRASTRUTTURE DEMANIALI		294,13	241,21	0,00	0,00	8,82	232,39
Demaniali	132	31-12-2016	VIA F. BARBIERI MARTIRI DELLA LIBERTA'	Altro Imm.	INFRASTRUTTURE DEMANIALI		951,17	779,93	0,00	0,00	28,54	751,39
Demaniali	133	31-12-2016	STRADA SENZA NOME	Altro Imm.	INFRASTRUTTURE DEMANIALI		2.517,67	2.064,49	0,00	0,00	75,53	1.988,96
Demaniali	134	31-12-2016	PIAZZA GUGLIELMO MARCONI	Altro Imm.	INFRASTRUTTURE DEMANIALI		0,00	947,10	0,00	0,00	34,65	912,45
Demaniali	135	31-12-2016	VIA CADUTI DI TUTTE LE GUERRE	Altro Imm.	INFRASTRUTTURE DEMANIALI		0,00	0,00	0,00	0,00	0,00	0,00
Demaniali	136	31-12-2016	VIA CADUTI DI TUTTE LE GUERRE	Altro Imm.	INFRASTRUTTURE DEMANIALI		0,00	0,00	0,00	0,00	0,00	0,00
Demaniali	137	31-12-2016	VIA DANTE ALIGHIERI	Altro Imm.	INFRASTRUTTURE DEMANIALI		0,00	0,00	0,00	0,00	0,00	0,00
Demaniali	138	31-12-2016	VIA GALILEO GALILEI	Altro Imm.	INFRASTRUTTURE DEMANIALI		0,00	0,00	0,00	0,00	0,00	0,00
Demaniali	139	31-12-2016	VIA G. AMBROSOLI	Altro Imm.	INFRASTRUTTURE DEMANIALI		0,00	0,00	0,00	0,00	0,00	0,00
Demaniali	140	31-12-2016	PARCHEGGIO IN VIA 1° MAGGIO P	Altro Imm.	INFRASTRUTTURE DEMANIALI		0,00	0,00	0,00	0,00	0,00	0,00
Demaniali	141	31-12-2016	VIA G. MAZZINI	Altro Imm.	INFRASTRUTTURE DEMANIALI		0,00	0,00	0,00	0,00	0,00	0,00
Demaniali	142	31-12-2016	GIARDINO PUBBLICO IN VIA GIUSEPPE GARIBALDI	Altro Imm.	ALTRI BENI DEMANIALI		0,00	0,00	0,00	0,00	0,00	0,00
Demaniali	143	31-12-2016	VIA L. EINAUDI	Altro Imm.	INFRASTRUTTURE DEMANIALI		0,00	2.421,33	0,00	0,00	88,59	2.332,74
Demaniali	144	31-12-2016	VIA GIUSEPPE GARIBALDI	Altro Imm.	INFRASTRUTTURE DEMANIALI		0,00	0,00	0,00	0,00	0,00	0,00
Demaniali	145	31-12-2016	VIA GIUSEPPE GARIBALDI	Altro Imm.	INFRASTRUTTURE DEMANIALI		0,00	0,00	0,00	0,00	0,00	0,00
Demaniali	146	31-12-2016	VIA GIUSEPPE GARIBALDI	Altro Imm.	INFRASTRUTTURE DEMANIALI		0,00	0,00	0,00	0,00	0,00	0,00
Demaniali	147	31-12-2016	VIA CAVOUR	Altro Imm.	INFRASTRUTTURE DEMANIALI		0,00	0,00	0,00	0,00	0,00	0,00
Demaniali	148	31-12-2016	PARCHEGGIO IN VIA GALILEO GALILEI	Altro Imm.	INFRASTRUTTURE DEMANIALI		0,00	0,00	0,00	0,00	0,00	0,00
Demaniali	149	31-12-2016	VIA VIETTI	Altro Imm.	INFRASTRUTTURE DEMANIALI		0,00	0,00	0,00	0,00	0,00	0,00
Demaniali	150	31-12-2016	VIA A. DEPRETIS	Altro Imm.	INFRASTRUTTURE DEMANIALI		0,00	0,00	0,00	0,00	0,00	0,00
Demaniali	151	31-12-2016	VIA A. DEPRETIS	Altro Imm.	INFRASTRUTTURE DEMANIALI		0,00	0,00	0,00	0,00	0,00	0,00

Demaniali	152	31-12-2016	GIARDINO PUBBLICO - VIA IV NOVEMBRE	Altro Imm.	ALTRI BENI DEMANIALI		0,00	3.368,43	0,00	0,00	123,24	3.245,19
Demaniali	153	31-12-2016	GIARDINO PUBBLICO - VIA FASSATI	Altro Imm.	ALTRI BENI DEMANIALI		0,00	2.812,39	0,00	0,00	101,07	2.711,32
Demaniali	154	31-12-2016	PARCO GIOCHI ARGINE	Altro Imm.	ALTRI BENI DEMANIALI		0,00	2.421,33	0,00	0,00	88,59	2.332,74
Demaniali	155	31-12-2016	PARCO GIOCHI VIA SALVO D'ACQUISTO	Altro Imm.	ALTRI BENI DEMANIALI		0,00	24.590,70	0,00	0,00	869,13	23.721,57
Demaniali	156	20-10-2018	PISTE CICLOPEDONALI - TERRITORIO COMUNALE	Altro Imm.	INFRASTRUTTURE DEMANIALI		0,00	51.570,84	0,00	384.778,65	13.238,65	423.110,84
Demaniali	157	31-12-2018	IMMOBILIZZAZIONI IN CORSO RESIDUI	Altro Imm.	INFRASTRUTTURE DEMANIALI		0,00	0,00	0,00	0,00	0,00	0,00
Demaniali	158	31-12-2019	COSTI PLURIENNALI - PROGETTAZIONI	Altro Imm.	COSTI		15.047,97	143.328,73	0,00	0,00	37.399,67	105.929,06
Demaniali	159	30-05-2020	ALVEI - TORRENTI - FIUMI	Altro Imm.	INFRASTRUTTURE DEMANIALI		41.677,29	313.877,68	0,00	0,00	9.788,52	304.089,16
Demaniali	160	19-07-2022	VASCA DI DEPURAZIONE C/O OASI CANTALUPA	Altro Imm.	INFRASTRUTTURE DEMANIALI		1.560,00	1.513,20	0,00	0,00	46,80	1.466,40
Demaniali	161	31-08-2022	PARCO VIA 5 MARTIRI DELLA LIBERAZIONE	Altro Imm.	INFRASTRUTTURE DEMANIALI		91.729,63	91.525,93	0,00	1.377,67	2.872,03	90.031,57
Demaniali	162	14-07-2022	AREE GIOCO DI VIA ROMA E VIA PERTINI	Altro Imm.	INFRASTRUTTURE DEMANIALI		5.737,51	104.740,16	0,00	0,00	3.239,39	101.500,77
Demaniali	163	09-06-2023	PARCO DEI POETI	Terreno	ALTRI BENI DEMANIALI		1.260,96	0,00	0,00	1.687,96	50,64	1.637,32
Demaniali	164	28-04-2023	PARCO GIOCHI PIAZZA MARCONI	Terreno	ALTRI BENI DEMANIALI		38.232,36	0,00	0,00	38.232,36	1.146,97	37.085,39
Demaniali	165	31-12-2023	PARCO GIOCO DI VIA ROMA E VIA PERTINI	Altro Imm.	ALTRI BENI DEMANIALI		536,71	0,00	0,00	536,71	16,10	520,61
<b>Modello</b>			<b>Consistenza iniziale</b>		<b>Variazioni per scorporo</b>		<b>Variazioni</b>		<b>Ammortamento</b>		<b>Consistenza finale</b>	
Beni immobili di uso pubblico per natura (Demaniali)			7.567.332,61		0,00		568.192,57		316.917,72		7.818.607,46	
Beni immobili di uso pubblico per destinazione (Indispon.)			0,00		0,00		0,00		0,00		0,00	
Beni immobili patrimoniali disponibili (Dispon.)			0,00		0,00		0,00		0,00		0,00	
<b>TOTALE</b>			<b>7.567.332,61</b>		<b>0,00</b>		<b>568.192,57</b>		<b>316.917,72</b>		<b>7.818.607,46</b>	



## ELENCO BENI IMMOBILI (Anno: 2023)

Categ.	Prog.	Attivazione	Descrizione	Tipo	Tipologia	Aggregazione raggruppamento	Costo storico	Consistenza iniziale	Variazioni per scorporo	Variazioni	Ammortam.	Consistenza finale
Indispon.	1	31-12-2016	DISTRETTO SANITARIO	Fabbricato	FABBRICATI OSPEDALIERI E ALTRE STRUTTURE SANITARIE		34.108,70	30.015,68	0,00	0,00	682,17	29.333,51
Indispon.	2	31-12-2016	CAMPO BOCCE	Fabbricato	IMPIANTI SPORTIVI		34.810,78	30.633,46	0,00	0,00	696,22	29.937,24
Indispon.	3	31-12-2016	CENTRO SPORTIVO E SPOGLIATOIO	Fabbricato	IMPIANTI SPORTIVI		473.788,22	425.733,66	0,00	124.155,09	12.158,87	537.729,88
Indispon.	4	31-12-2016	EX SCUOLA BOTTARONE	Fabbricato	BENI IMMOBILI NAC		22.982,57	20.224,67	0,00	0,00	459,65	19.765,02
Indispon.	5	31-12-2016	CAMPI TENNIS	Fabbricato	IMPIANTI SPORTIVI		270.197,93	237.774,17	0,00	0,00	5.403,96	232.370,21
Indispon.	6	31-12-2016	SCUOLA MEDIA EDOARDO PALLI	Fabbricato	FABBRICATO AD USO SCOLASTICO		341.089,39	318.629,65	0,00	0,00	7.234,47	311.395,18
Indispon.	7	31-12-2016	PALESTRA	Fabbricato	IMPIANTI SPORTIVI		225.290,52	198.255,66	0,00	549,00	4.516,79	194.287,87
Indispon.	8	31-12-2016	EX CASERMA CARABINIERI BOX	Fabbricato	BENI IMMOBILI NAC		4.601,86	4.049,62	0,00	0,00	92,04	3.957,58
Indispon.	9	31-12-2016	EX CASERMA CARABINIERI BOX	Fabbricato	BENI IMMOBILI NAC		3.518,59	3.096,37	0,00	0,00	70,37	3.026,00
Indispon.	10	31-12-2016	EX CASERMA CARABINIERI APPARTAMENTI	Fabbricato	FABBRICATI AD USO ABITATIVO		41.299,78	36.343,78	0,00	0,00	826,00	35.517,78
Indispon.	11	31-12-2016	EX CASERMA CARABINIERI	Fabbricato	BENI IMMOBILI NAC		86.511,26	76.129,88	0,00	9.472,90	1.919,69	83.683,09
Indispon.	12	31-12-2016	ALLOGGI ERP	Fabbricato	FABBRICATI AD USO ABITATIVO		0,00	0,00	0,00	0,00	0,00	0,00
Indispon.	13	31-12-2016	ALLOGGI ERP	Fabbricato	FABBRICATI AD USO ABITATIVO		17.734,08	15.606,00	0,00	0,00	354,68	15.251,32
Indispon.	14	31-12-2016	ALLOGGI ERP	Fabbricato	FABBRICATI AD USO ABITATIVO		17.734,08	15.606,00	0,00	0,00	354,68	15.251,32
Indispon.	15	31-12-2016	LOCALE DEPOSITO ALLOGGI ERP	Fabbricato	BENI IMMOBILI NAC		3.033,41	2.669,39	0,00	0,00	60,67	2.608,72
Indispon.	16	31-12-2016	ALLOGGI ERP	Fabbricato	FABBRICATI AD USO ABITATIVO		24.988,32	21.989,70	0,00	0,00	499,77	21.489,93
Indispon.	17	31-12-2016	ALLOGGI ERP	Fabbricato	FABBRICATI AD USO ABITATIVO		17.734,08	15.606,00	0,00	0,00	354,68	15.251,32
Indispon.	18	31-12-2016	ALLOGGI ERP	Fabbricato	FABBRICATI AD USO ABITATIVO		17.734,08	15.606,00	0,00	0,00	354,68	15.251,32
Indispon.	19	31-12-2016	FABBRICATO POZZO CAPITAZIONE ACQUA	Fabbricato	BENI IMMOBILI NAC		4.742,92	4.173,76	0,00	0,00	94,86	4.078,90
Indispon.	20	31-12-2016	FABBRICATO POZZO CAPITAZIONE ACQUA	Fabbricato	BENI IMMOBILI NAC		1.494,53	1.315,19	0,00	0,00	29,89	1.285,30
Indispon.	21	31-12-2016	FABBRICATO POZZO CAPITAZIONE ACQUA	Fabbricato	BENI IMMOBILI NAC		2.345,73	2.064,27	0,00	0,00	46,91	2.017,36
Indispon.	22	31-12-2016	FABBRICATO POZZO CAPITAZIONE ACQUA	Fabbricato	BENI IMMOBILI NAC		3.428,99	3.017,51	0,00	0,00	68,58	2.948,93
Indispon.	23	31-12-2016	FABBRICATO POZZO CAPITAZIONE ACQUA	Fabbricato	BENI IMMOBILI NAC		123.872,11	109.007,47	0,00	0,00	2.477,44	106.530,03
Indispon.	24	31-12-2016	FABBRICATO POZZO CAPITAZIONE ACQUA	Fabbricato	BENI IMMOBILI NAC		15.571,92	13.703,28	0,00	0,00	311,44	13.391,84
Indispon.	25	31-12-2016	MUNICIPIO	Fabbricato	FABBRICATO AD USO STRUMENTALE		1.125.117,25	1.219.091,27	0,00	16.277,24	27.684,19	1.207.684,32
Indispon.	26	31-12-2016	SCUOLA ELEMENTARE	Fabbricato	FABBRICATO AD USO SCOLASTICO		304.575,77	287.070,86	0,00	130.704,93	9.116,12	408.659,67
Indispon.	27	31-12-2016	EX SCUOLA MEDIA	Fabbricato	BENI IMMOBILI NAC		86.146,70	75.809,12	0,00	0,00	1.722,93	74.086,19

Indispon.	28	01-01-2017	TERRENO DISTRETTO SANITARIO(B/1)	Terreno	TERRENI EDIFICABILI		8.527,18	8.527,18	0,00	0,00	0,00	8.527,18
Indispon.	29	01-01-2017	TERRENO CAMPO DA BOCCE (B/2)	Terreno	TERRENI EDIFICABILI		8.702,69	8.702,69	0,00	0,00	0,00	8.702,69
Indispon.	30	01-01-2017	TERRENO SPOGLIATOIO CAMPO SPORTIVO (B/3)	Terreno	TERRENI EDIFICABILI		118.447,06	118.447,06	0,00	0,00	0,00	118.447,06
Indispon.	31	01-01-2017	TERRENO EX SCUOLA BOTTARONE (B/4)	Terreno	TERRENI EDIFICABILI		5.745,64	5.745,64	0,00	0,00	0,00	5.745,64
Indispon.	32	01-01-2017	TERRENO CAMPI TENNIS (B/5)	Terreno	TERRENI EDIFICABILI		67.549,48	67.549,48	0,00	0,00	0,00	67.549,48
Indispon.	33	01-01-2017	"TERRENO SCUOLA MEDIA "EDOARDO PALLI"" (B/6)"	Terreno	TERRENI EDIFICABILI		85.272,35	85.272,35	0,00	0,00	0,00	85.272,35
Indispon.	34	01-01-2017	TERRENO PALESTRA (B/7)	Terreno	TERRENI EDIFICABILI		56.322,63	56.322,63	0,00	0,00	0,00	56.322,63
Indispon.	35	01-01-2017	TERRENO EX CASERMA CARABINIERI (B/8-9-10-11)	Terreno	TERRENI EDIFICABILI		33.982,87	33.982,87	0,00	0,00	0,00	33.982,87
Indispon.	36	01-01-2017	TERRENO ALLOGGI ERP (B/12- 13-14-15-16-17-18)	Terreno	TERRENI EDIFICABILI		24.739,51	24.739,51	0,00	0,00	0,00	24.739,51
Indispon.	37	01-01-2017	TERRENO FABBRICATO POZZO (B/19)	Terreno	TERRENI EDIFICABILI		1.185,73	1.185,73	0,00	0,00	0,00	1.185,73
Indispon.	38	01-01-2017	TERRENO FABBRICATO POZZO (B/20)	Terreno	TERRENI EDIFICABILI		373,63	373,63	0,00	0,00	0,00	373,63
Indispon.	39	01-01-2017	TERRENO FABBRICATO POZZO (B/21)	Terreno	TERRENI EDIFICABILI		586,43	586,43	0,00	0,00	0,00	586,43
Indispon.	40	01-01-2017	TERRENO FABBRICATO POZZO (B/22)	Terreno	TERRENI EDIFICABILI		857,25	857,25	0,00	0,00	0,00	857,25
Indispon.	41	01-01-2017	TERRENO FABBRICATO POZZO (B/23)	Terreno	TERRENI EDIFICABILI		30.968,03	30.968,03	0,00	0,00	0,00	30.968,03
Indispon.	42	01-01-2017	TERRENO FABBRICATO POZZO (B/24)	Terreno	TERRENI EDIFICABILI		3.892,98	3.892,98	0,00	0,00	0,00	3.892,98
Indispon.	43	01-01-2017	TERRENO MUNICIPIO (B/25)	Terreno	TERRENI EDIFICABILI		281.279,32	281.279,32	0,00	0,00	0,00	281.279,32
Indispon.	44	01-01-2017	TERRENO SCUOLA ELEMENTARE (B/26)	Terreno	TERRENI EDIFICABILI		76.143,94	76.143,94	0,00	0,00	0,00	76.143,94
Indispon.	45	01-01-2017	TERRENO EX SCUOLA MEDIA (B/27)	Terreno	TERRENI EDIFICABILI		21.536,68	21.536,68	0,00	0,00	0,00	21.536,68
Indispon.	46	31-12-2016	PRATO	Terreno	TERRENI AGRICOLI		37,38	37,38	0,00	0,00	0,00	37,38
Indispon.	47	31-12-2016	PRATO	Terreno	TERRENI AGRICOLI		56,88	56,88	0,00	0,00	0,00	56,88
Indispon.	48	31-12-2016	PRATO	Terreno	TERRENI AGRICOLI		326,63	326,63	0,00	0,00	0,00	326,63
Indispon.	49	31-12-2016	PRATO	Terreno	TERRENI AGRICOLI		222,63	222,63	0,00	0,00	0,00	222,63
Indispon.	50	31-12-2016	PRATO	Terreno	TERRENI AGRICOLI		32,50	32,50	0,00	0,00	0,00	32,50
Indispon.	51	31-12-2016	PRATO	Terreno	TERRENI AGRICOLI		627,25	627,25	0,00	0,00	0,00	627,25
Indispon.	52	31-12-2016	PRATO	Terreno	TERRENI AGRICOLI		1.022,13	1.022,13	0,00	0,00	0,00	1.022,13
Indispon.	53	31-12-2016	PRATO	Terreno	TERRENI AGRICOLI		229,13	229,13	0,00	0,00	0,00	229,13
Indispon.	54	31-12-2016	PRATO	Terreno	TERRENI AGRICOLI		45,50	45,50	0,00	0,00	0,00	45,50
Indispon.	55	31-12-2016	PRATO	Terreno	TERRENI AGRICOLI		393,25	393,25	0,00	0,00	0,00	393,25

Indispon.	56	31-12-2016	PRATO	Terreno	TERRENI AGRICOLI		43,88	43,88	0,00	0,00	0,00	43,88
Indispon.	57	31-12-2016	PRATO	Terreno	TERRENI AGRICOLI		50,38	50,38	0,00	0,00	0,00	50,38
Indispon.	58	31-12-2016	PRATO	Terreno	TERRENI AGRICOLI		1.439,75	1.439,75	0,00	0,00	0,00	1.439,75
Indispon.	59	31-12-2016	PRATO	Terreno	TERRENI AGRICOLI		1.382,88	1.382,88	0,00	0,00	0,00	1.382,88
Indispon.	60	31-12-2016	PRATO	Terreno	TERRENI AGRICOLI		708,50	708,50	0,00	0,00	0,00	708,50
Indispon.	61	31-12-2016	PRATO	Terreno	TERRENI AGRICOLI		911,63	911,63	0,00	0,00	0,00	911,63
Indispon.	62	31-12-2016	PRATO	Terreno	TERRENI AGRICOLI		438,75	438,75	0,00	0,00	0,00	438,75
Indispon.	63	31-12-2016	PRATO	Terreno	TERRENI AGRICOLI		438,75	438,75	0,00	0,00	0,00	438,75
Indispon.	64	31-12-2016	BOSCO	Terreno	TERRENI AGRICOLI		14,63	14,63	0,00	0,00	0,00	14,63
Indispon.	65	31-12-2016	AREA PERTINENZIALE EDIFICIO IN COSTRUZIONE IN VIA FORNACE INDEMINI	Terreno	ALTRI TERRENI NAC		134,88	134,88	0,00	0,00	0,00	134,88
Indispon.	66	31-12-2016	AREA PERTINENZIALE EDIFICIO IN COSTRUZIONE IN VIA FORNACE INDEMINI	Terreno	ALTRI TERRENI NAC		383,50	383,50	0,00	0,00	0,00	383,50
Indispon.	67	31-12-2016	AREA PERTINENZIALE EDIFICIO IN COSTRUZIONE IN VIA FORNACE INDEMINI	Terreno	ALTRI TERRENI NAC		268,13	268,13	0,00	0,00	0,00	268,13
Indispon.	68	31-12-2016	AREA PERTINENZIALE EDIFICIO IN COSTRUZIONE IN VIA FORNACE INDEMINI	Terreno	ALTRI TERRENI NAC		268,13	268,13	0,00	0,00	0,00	268,13
Indispon.	69	31-12-2016	AREA PERTINENZIALE EDIFICIO IN COSTRUZIONE IN VIA FORNACE INDEMINI	Terreno	ALTRI TERRENI NAC		320,13	320,13	0,00	0,00	0,00	320,13
Indispon.	70	31-12-2016	AREA PERTINENZIALE EDIFICIO IN COSTRUZIONE IN VIA FORNACE INDEMINI	Terreno	ALTRI TERRENI NAC		14,63	14,63	0,00	0,00	0,00	14,63
Indispon.	71	31-12-2016	PRATO	Terreno	TERRENI AGRICOLI		419,25	419,25	0,00	0,00	0,00	419,25
Indispon.	72	31-12-2016	PRATO	Terreno	TERRENI AGRICOLI		523,25	523,25	0,00	0,00	0,00	523,25
Indispon.	73	31-12-2016	PRATO	Terreno	TERRENI AGRICOLI		458,25	458,25	0,00	0,00	0,00	458,25
Indispon.	74	31-12-2016	PRATO	Terreno	TERRENI AGRICOLI		255,13	255,13	0,00	0,00	0,00	255,13
Indispon.	75	31-12-2016	PRATO	Terreno	TERRENI AGRICOLI		211,25	211,25	0,00	0,00	0,00	211,25
Indispon.	76	31-12-2016	PRATO	Terreno	TERRENI AGRICOLI		21,13	21,13	0,00	0,00	0,00	21,13
Indispon.	77	31-12-2016	PRATO	Terreno	TERRENI AGRICOLI		546,00	546,00	0,00	0,00	0,00	546,00
Indispon.	78	31-12-2016	PRATO	Terreno	TERRENI AGRICOLI		63,38	63,38	0,00	0,00	0,00	63,38
Indispon.	79	31-12-2016	PRATO	Terreno	TERRENI AGRICOLI		365,63	365,63	0,00	0,00	0,00	365,63
Indispon.	80	31-12-2016	PRATO	Terreno	TERRENI AGRICOLI		253,50	253,50	0,00	0,00	0,00	253,50
Indispon.	81	31-12-2016	PRATO	Terreno	TERRENI AGRICOLI		238,88	238,88	0,00	0,00	0,00	238,88
Indispon.	82	31-12-2016	PRATO	Terreno	TERRENI AGRICOLI		500,50	500,50	0,00	0,00	0,00	500,50
Indispon.	83	31-12-2016	PRATO	Terreno	TERRENI AGRICOLI		650,00	650,00	0,00	0,00	0,00	650,00
Indispon.	84	31-12-2016	PRATO	Terreno	TERRENI AGRICOLI		45,50	45,50	0,00	0,00	0,00	45,50
Indispon.	85	31-12-2016	PRATO	Terreno	TERRENI AGRICOLI		347,75	347,75	0,00	0,00	0,00	347,75

Indispon.	86	31-12-2016	PRATO	Terreno	TERRENI AGRICOLI		372,13	372,13	0,00	0,00	0,00	372,13
Indispon.	87	31-12-2016	PRATO	Terreno	TERRENI AGRICOLI		250,25	250,25	0,00	0,00	0,00	250,25
Indispon.	88	31-12-2016	PRATO	Terreno	TERRENI AGRICOLI		474,50	474,50	0,00	0,00	0,00	474,50
Indispon.	89	31-12-2016	PRATO	Terreno	TERRENI AGRICOLI		1.309,75	1.309,75	0,00	0,00	0,00	1.309,75
Indispon.	90	31-12-2016	PRATO	Terreno	TERRENI AGRICOLI		679,25	679,25	0,00	0,00	0,00	679,25
Indispon.	91	31-12-2016	CAMPO SPORTIVO IN PIAZZA GUGLIELMO MARCONI	Terreno	ALTRI TERRENI NAC		676,00	676,00	0,00	0,00	0,00	676,00
Indispon.	92	31-12-2016	AREA PERTINENZIALE CIMITERO IN VIA V MARTIRI DELLA LIBERAZIONE	Terreno	ALTRI TERRENI NAC		2.897,38	2.897,38	0,00	0,00	0,00	2.897,38
Indispon.	93	31-12-2016	AREA PERTINENZIALE CIMITERO IN VIA V MARTIRI DELLA LIBERAZIONE	Terreno	ALTRI TERRENI NAC		2.903,88	2.903,88	0,00	0,00	0,00	2.903,88
Indispon.	94	31-12-2016	CAMPO SPORTIVO IN PIAZZA GUGLIELMO MARCONI	Terreno	ALTRI TERRENI NAC		2.674,75	2.674,75	0,00	0,00	0,00	2.674,75
Indispon.	95	31-12-2016	PRATO	Terreno	TERRENI AGRICOLI		318,50	318,50	0,00	0,00	0,00	318,50
Indispon.	96	31-12-2016	PRATO	Terreno	TERRENI AGRICOLI		1.924,00	1.924,00	0,00	0,00	0,00	1.924,00
Indispon.	97	31-12-2016	CAMPO SPORTIVO IN PIAZZA GUGLIELMO MARCONI	Terreno	ALTRI TERRENI NAC		89,38	89,38	0,00	0,00	0,00	89,38
Indispon.	98	31-12-2016	CAMPO SPORTIVO IN PIAZZA GUGLIELMO MARCONI	Terreno	ALTRI TERRENI NAC		380,25	380,25	0,00	0,00	0,00	380,25
Indispon.	99	31-12-2016	PRATO	Terreno	TERRENI AGRICOLI		705,25	705,25	0,00	0,00	0,00	705,25
Indispon.	100	31-12-2016	PRATO	Terreno	TERRENI AGRICOLI		221,00	221,00	0,00	0,00	0,00	221,00
Indispon.	101	31-12-2016	PRATO	Terreno	TERRENI AGRICOLI		52,00	52,00	0,00	0,00	0,00	52,00
Indispon.	102	31-12-2016	AREA PERTINENZIALE DEPURATORE	Terreno	ALTRI TERRENI NAC		5.785,00	5.785,00	0,00	0,00	0,00	5.785,00
Indispon.	103	31-12-2016	PRATO	Terreno	TERRENI AGRICOLI		440,38	440,38	0,00	0,00	0,00	440,38
Indispon.	104	31-12-2016	PRATO	Terreno	TERRENI AGRICOLI		497,25	497,25	0,00	0,00	0,00	497,25
Indispon.	105	31-12-2016	PRATO	Terreno	TERRENI AGRICOLI		53,63	53,63	0,00	0,00	0,00	53,63
Indispon.	106	31-12-2016	PRATO	Terreno	TERRENI AGRICOLI		26,00	26,00	0,00	0,00	0,00	26,00
Indispon.	107	31-12-2016	PRATO	Terreno	TERRENI AGRICOLI		1.412,13	1.412,13	0,00	0,00	0,00	1.412,13
Indispon.	108	31-12-2016	PRATO	Terreno	TERRENI AGRICOLI		4.039,75	4.039,75	0,00	0,00	0,00	4.039,75
Indispon.	109	31-12-2016	PRATO	Terreno	TERRENI AGRICOLI		874,25	874,25	0,00	0,00	0,00	874,25
Indispon.	110	31-12-2016	AREA PERTINENZIALE CIMITERO IN VIA ROMA	Terreno	ALTRI TERRENI NAC		136,50	136,50	0,00	0,00	0,00	136,50
Indispon.	111	31-12-2016	AREA PERTINENZIALE CIMITERO IN VIA ROMA	Terreno	ALTRI TERRENI NAC		121,88	121,88	0,00	0,00	0,00	121,88
Indispon.	112	31-12-2016	AREA PERTINENZIALE CIMITERO IN VIA ROMA	Terreno	ALTRI TERRENI NAC		676,00	676,00	0,00	0,00	0,00	676,00
Indispon.	113	31-12-2016	AREA PERTINENZIALE CIMITERO IN VIA ROMA	Terreno	ALTRI TERRENI NAC		53,63	53,63	0,00	0,00	0,00	53,63
Indispon.	114	31-12-2016	AREA PERTINENZIALE CIMITERO IN VIA ROMA	Terreno	ALTRI TERRENI NAC		40,63	40,63	0,00	0,00	0,00	40,63

Indispon.	115	31-12-2016	AREA PERTINENZIALE CIMITERO IN VIA ROMA	Terreno	ALTRI TERRENI NAC		1.059,50	1.059,50	0,00	0,00	0,00	1.059,50
Indispon.	116	31-12-2016	AREA PERTINENZIALE CIMITERO IN VIA ROMA	Terreno	ALTRI TERRENI NAC		565,50	565,50	0,00	0,00	0,00	565,50
Indispon.	117	31-12-2016	AREA PERTINENZIALE CIMITERO IN VIA ROMA	Terreno	ALTRI TERRENI NAC		268,13	268,13	0,00	0,00	0,00	268,13
Indispon.	118	31-12-2016	VERDE	Terreno	TERRENI AGRICOLI		1.980,88	1.980,88	0,00	0,00	0,00	1.980,88
Indispon.	119	31-12-2016	VERDE	Terreno	TERRENI AGRICOLI		401,38	401,38	0,00	0,00	0,00	401,38
Indispon.	120	31-12-2016	VERDE - AREA SGAMBAMENTO CANI	Terreno	ALTRI TERRENI NAC		0,00	0,00	0,00	0,00	0,00	0,00
Indispon.	121	31-12-2016	AREA PERTINENZIALE SUOLA MEDIA STATALE DI EDOARDO PALLI	Terreno	ALTRI TERRENI NAC		0,00	0,00	0,00	0,00	0,00	0,00
Indispon.	122	31-12-2016	AREA PERTINENZIALE SUOLA MEDIA STATALE DI EDOARDO PALLI	Terreno	ALTRI TERRENI NAC		0,00	0,00	0,00	0,00	0,00	0,00
Indispon.	123	31-12-2016	VERDE	Terreno	TERRENI AGRICOLI		0,00	0,00	0,00	0,00	0,00	0,00
Indispon.	124	31-12-2016	AREA STREET BASKET-BALL	Fabbricato	IMPIANTI SPORTIVI		0,00	5.298,97	0,00	0,00	120,43	5.178,54
Indispon.	125	19-09-2019	BOX DA DONAZIONE DELIBERA 105 19/09/2019 SUB 1	Fabbricato	FABBRICATO AD USO STRUMENTALE		0,00	0,00	0,00	0,00	0,00	0,00
Indispon.	126	19-09-2019	BOX DA DONAZIONE DELIBERA 105 19/09/2019 SUB 2	Fabbricato	FABBRICATO AD USO STRUMENTALE		0,00	0,00	0,00	0,00	0,00	0,00
Indispon.	127	19-09-2019	BOX DA DONAZIONE DELIBERA 105 19/09/2019 SUB 3	Fabbricato	FABBRICATO AD USO STRUMENTALE		0,00	0,00	0,00	0,00	0,00	0,00
Indispon.	128	19-09-2019	BOX DA DONAZIONE DELIBERA 105 19/09/2019 SUB 4	Fabbricato	FABBRICATO AD USO STRUMENTALE		0,00	0,00	0,00	0,00	0,00	0,00
Indispon.	129	19-09-2019	BOX DA DONAZIONE DELIBERA 105 19/09/2019 SUB 5	Fabbricato	FABBRICATO AD USO STRUMENTALE		0,00	0,00	0,00	0,00	0,00	0,00
Indispon.	130	19-09-2019	BOX DA DONAZIONE DELIBERA 105 19/09/2019 SUB 6	Fabbricato	FABBRICATO AD USO STRUMENTALE		0,00	0,00	0,00	0,00	0,00	0,00
Indispon.	131	19-09-2019	BOX DA DONAZIONE DELIBERA 105 19/09/2019 SUB 7	Fabbricato	FABBRICATO AD USO STRUMENTALE		0,00	0,00	0,00	0,00	0,00	0,00
Indispon.	132	10-10-2022	BIBLIOTECA COMUNALE	Fabbricato	FABBRICATO AD USO STRUMENTALE		3.355,00	3.287,90	0,00	0,00	67,10	3.220,80
Indispon.	133	31-10-2022	CASA DELL'ACQUA	Fabbricato	FABBRICATO AD USO STRUMENTALE		5.002,00	4.901,96	0,00	0,00	100,04	4.801,92
Indispon.	134	22-03-2023	TERRENI DI PROPRIET DELLA SOCIET QUALITY S.R.L. UBICATI IN PIAZZA GUGLIELMO MARCONI	Terreno	ALTRI TERRENI NAC		51.850,00	0,00	0,00	51.850,00	0,00	51.850,00
Indispon.	135	11-04-2023	CENTRO CIVICO	Fabbricato	FABBRICATO AD USO STRUMENTALE		1.205,36	0,00	0,00	1.205,36	24,11	1.181,25
<b>Modello</b>			<b>Consistenza iniziale</b>		<b>Variazioni per scorporo</b>		<b>Variazioni</b>		<b>Ammortamento</b>		<b>Consistenza finale</b>	
Beni immobili di uso pubblico per natura (Demaniali)			0,00		0,00		0,00		0,00		0,00	
Beni immobili di uso pubblico per destinazione (Indispon.)			4.071.896,57		0,00		334.214,52		77.903,43		4.328.207,66	
Beni immobili patrimoniali disponibili (Dispon.)			0,00		0,00		0,00		0,00		0,00	
<b>TOTALE</b>			<b>4.071.896,57</b>		<b>0,00</b>		<b>334.214,52</b>		<b>77.903,43</b>		<b>4.328.207,66</b>	

## ELENCO BENI IMMOBILI (Anno: 2023)

Categ.	Prog.	Attivazione	Descrizione	Tipo	Tipologia	Aggregazione raggruppamento	Costo storico	Consistenza iniziale	Variazioni per scorporo	Variazioni	Ammortam.	Consistenza finale
Dispon.	1	31-12-2016	MAGAZZINO COMUNALE	Fabbricato	BENI IMMOBILI NAC		40.883,14	35.977,18	0,00	0,00	817,66	35.159,52
Dispon.	2	31-12-2016	CABINA ENEL	Fabbricato	BENI IMMOBILI NAC		3.918,10	3.447,94	0,00	0,00	78,36	3.369,58
Dispon.	3	31-12-2016	CASE ANZIANI IN VIA ROMA	Fabbricato	FABBRICATI AD USO ABITATIVO		81.075,44	71.346,32	0,00	0,00	1.621,52	69.724,80
Dispon.	4	01-01-2017	TERRENO MAGAZZINO COMUNALE (C/1)	Terreno	TERRENI EDIFICABILI		10.220,78	10.220,78	0,00	0,00	0,00	10.220,78
Dispon.	5	01-01-2017	TERRENO CABINA ENEL (C/2)	Terreno	TERRENI EDIFICABILI		979,52	979,52	0,00	0,00	0,00	979,52
Dispon.	6	01-01-2017	TERRENO CASE ANZIANI IN VIA ROMA (C/3)	Terreno	TERRENI EDIFICABILI		20.268,88	20.268,88	0,00	0,00	0,00	20.268,88
Dispon.	7	31-12-2016	TERRENO AGRICOLO	Terreno	TERRENI AGRICOLI		563,88	563,88	0,00	0,00	0,00	563,88
Dispon.	8	31-12-2016	TERRENO AGRICOLO	Terreno	TERRENI AGRICOLI		3,25	3,25	0,00	0,00	0,00	3,25
Dispon.	9	31-12-2016	TERRENO AGRICOLO	Terreno	TERRENI AGRICOLI		1.007,50	1.007,50	0,00	0,00	0,00	1.007,50
Dispon.	10	31-12-2016	TERRENO AGRICOLO	Terreno	TERRENI AGRICOLI		380,25	380,25	0,00	0,00	0,00	380,25
Dispon.	11	21-09-2023	IMMOBILI CONFISCATI ALLA CRIMINALITA' ORGANIZZATA	Fabbricato	FABBRICATO AD USO STRUMENTALE		15.773,32	0,00	0,00	16.336,94	326,74	16.010,20
<b>Modello</b>			<b>Consistenza iniziale</b>		<b>Variazioni per scorporo</b>		<b>Variazioni</b>		<b>Ammortamento</b>		<b>Consistenza finale</b>	
Beni immobili di uso pubblico per natura (Demaniale)			0,00		0,00		0,00		0,00		0,00	
Beni immobili di uso pubblico per destinazione (Indispon.)			0,00		0,00		0,00		0,00		0,00	
Beni immobili patrimoniali disponibili (Dispon.)			144.195,50		0,00		16.336,94		2.844,28		157.688,16	
<b>TOTALE</b>			<b>144.195,50</b>		<b>0,00</b>		<b>16.336,94</b>		<b>2.844,28</b>		<b>157.688,16</b>	

## **ALTRE INFORMAZIONI**

### **Gestione di cassa**

Particolare importanza ha assunto in questi ultimi anni il monitoraggio della situazione di cassa.

A tal fine il modello di bilancio proprio della armonizzazione ha introdotto l'obbligo della previsione, oltre che per gli stanziamenti di competenza (somme che si prevede di accertare e di impegnare nell'esercizio), anche degli stanziamenti di cassa (somme che si prevede di riscuotere e di pagare nell'esercizio); correlativamente il rendiconto espone le corrispondenti risultanze sia per la competenza che per la cassa

Il risultato di questa gestione coincide con il fondo di cassa di fine esercizio (o con l'anticipazione di tesoreria nel caso in cui il risultato fosse negativo) e con il conto del tesoriere rimesso nei termini di legge e parificato dall'ente.

## Situazione di cassa

Situazione di cassa		con vincolo	senza vincolo	totale
<b>Fondo di cassa al 01/01/2023</b>		<b>65.147,35</b>	<b>2.410.933,12</b>	<b>2.476.080,47</b>
Riscossioni effettuate	<b>competenza</b>	0,00	3.477.733,01	3.477.733,01
	<b>residui</b>	0,00	2.389.503,36	2.389.503,36
	<b>totali</b>	0,00	5.867.236,37	5.867.236,37
Pagamenti effettuati	<b>competenza</b>	12.301,58	3.499.453,19	3.511.754,77
	<b>residui</b>	52.112,81	683.411,44	735.524,25
	<b>totali</b>	64.414,39	4.182.864,63	4.247.279,02
<b>Fondo di cassa con operazioni emesse</b>		<b>732,96</b>	<b>4.095.304,86</b>	<b>4.096.037,82</b>
Provvisori non regolarizzati (carte contabili)	<b>entrata</b>	0,00	0,00	0,00
	<b>uscita</b>	0,00	0,00	0,00
<b>FONDO DI CASSA EFFETTIVO al 31/12/2023</b>		<b>732,96</b>	<b>4.095.304,86</b>	<b>4.096.037,82</b>



# Equilibri di cassa

Riscossioni e pagamenti al 31.12.2023					
	+/-	Previsioni definitive**	Competenza	Residui	Totale
Fondo di cassa iniziale (A)		2.476.080,47			2.476.080,47
Entrate titolo 1.00	+	3.662.473,71	1.684.848,95	1.676.664,95	3.361.513,90
di cui per estinzione anticipata di prestiti (*)		0,00	0,00	0,00	0,00
Entrate titolo 2.00	+	186.917,33	100.151,63	27.079,18	127.230,81
di cui per estinzione anticipata di prestiti (*)		0,00	0,00	0,00	0,00
Entrate titolo 3.00	+	1.224.740,18	596.390,27	343.383,47	939.773,74
di cui per estinzione anticipata di prestiti (*)		0,00	0,00	0,00	0,00
Entrate Titolo 4.02.06 - Contributi agli investimenti direttamente destinati al rimborso dei prestiti da aa.pp. (B1)	+	0,00	0,00	0,00	0,00
<b>Totale entrate B (B=Titoli 1.00, 2.00, 3.00, 4.02.06)</b>	=	<b>5.074.131,22</b>	<b>2.381.390,85</b>	<b>2.047.127,60</b>	<b>4.428.518,45</b>
di cui per estinzione anticipata di prestiti (somma*)		0,00	0,00	0,00	0,00
Spese Titolo 1.00 - Spese correnti	+	3.667.547,49	2.381.326,53	411.559,27	2.792.885,80
Spese Titolo 2.04 - Altri trasferimenti in conto capitale	+	0,00	0,00	0,00	0,00
Spese Titolo 4.00 - Quote di capitale amm.to dei mutui e prestiti obbligazionari	+	0,00	0,00	0,00	0,00
di cui per estinzione anticipata di prestiti		0,00	0,00	0,00	0,00
di cui rimborso anticipazione di liquidità		0,00	0,00	0,00	0,00
<b>Totale Spese C (C=Titoli 1.00, 2.04, 4.00)</b>	=	<b>3.667.547,49</b>	<b>2.381.326,53</b>	<b>411.559,27</b>	<b>2.792.885,80</b>
<b>Differenza D (D=B-C)</b>	=	<b>1.406.583,73</b>	<b>64,32</b>	<b>1.635.568,33</b>	<b>1.635.632,65</b>
Altre poste differenziali, per eccezioni previste da norme di legge e dai principi contabili che hanno effetto sull'equilibrio					
Entrate di parte capitale destinate a spese correnti (E)	+	0,00	0,00	0,00	0,00
Entrate di parte corrente destinate a spese di investimento (F)	-	0,00	0,00	0,00	0,00
Entrate da accensione di prestiti destinate a estinzione anticipata di prestiti (G)	+	0,00	0,00	0,00	0,00
<b>DIFFERENZA DI PARTE CORRENTE H (H=D+E+F+G)</b>	=	<b>1.406.583,73</b>	<b>64,32</b>	<b>1.635.568,33</b>	<b>1.635.632,65</b>
Entrate Titolo 4.00 - Entrate in conto capitale	+	3.217.627,01	555.135,81	341.575,76	896.711,57
Entrate Titolo 5.00 - Entrata da rid. attività finanziarie	+	0,00	0,00	0,00	0,00
Entrate Titolo 6.00 - Accensione prestiti	+	0,00	0,00	0,00	0,00
<b>Entrate di parte corrente destinate a spese di investimento (F)</b>	+	<b>0,00</b>	<b>0,00</b>	<b>0,00</b>	<b>0,00</b>
<b>Totale Entrate Titoli 4.00+5.00+6.00+F(I)</b>	=	<b>3.217.627,01</b>	<b>555.135,81</b>	<b>341.575,76</b>	<b>896.711,57</b>
Entrate Titolo 4.02.06 - Contributi agli investimenti direttamente destinati al rimborso dei prestiti da amministrazione pubblica (B1)	+	0,00	0,00	0,00	0,00
Entrate Titolo 5.02 - Riscossione di crediti a breve termine	+	0,00	0,00	0,00	0,00
Entrate Titolo 5.03 - Riscossione di crediti a m/l termine	+	0,00	0,00	0,00	0,00
Entrate Titolo 5.04 - Per riduzione di attività finanziarie	+	0,00	0,00	0,00	0,00
<b>Totale Entrate per riscossione di crediti e altre entrate per riduzione di attività finanziarie L1 (L1=Titoli 5.02, 5.03, 5.04)</b>	=	<b>0,00</b>	<b>0,00</b>	<b>0,00</b>	<b>0,00</b>
<b>Totale Entrate per riscossione di crediti, contributi agli investimenti e altre entrate per riduzione di attività finanziarie (L=B1+L1)</b>	=	<b>0,00</b>	<b>0,00</b>	<b>0,00</b>	<b>0,00</b>
<b>Totale Entrate di parte capitale M (M=I-L)</b>	=	<b>3.217.627,01</b>	<b>555.135,81</b>	<b>341.575,76</b>	<b>896.711,57</b>
Spese Titolo 2.00	+	4.896.191,25	634.063,05	295.182,78	929.245,83
Spese Titolo 3.01 per acquisizioni attività finanziarie	+	0,00	0,00	0,00	0,00
<b>Totale Spese Titolo 2.00, 3.01 (N)</b>	=	<b>4.896.191,25</b>	<b>634.063,05</b>	<b>295.182,78</b>	<b>929.245,83</b>
<b>Spese Titolo 2.04 - Altri trasferimenti in c/capitale (O)</b>	-	<b>0,00</b>	<b>0,00</b>	<b>0,00</b>	<b>0,00</b>
<b>Totale spese di parte capitale P (P=N-O)</b>	-	<b>4.896.191,25</b>	<b>634.063,05</b>	<b>295.182,78</b>	<b>929.245,83</b>
<b>DIFFERENZA DI PARTE CAPITALE Q (Q=M-P-E-G)</b>	=	<b>-1.678.564,24</b>	<b>-78.927,24</b>	<b>46.392,98</b>	<b>-32.534,26</b>
Spese Titolo 3.02 per concessione di crediti a breve termine	+	0,00	0,00	0,00	0,00
Spese Titolo 3.03 per concessione di crediti a m/l termine	+	0,00	0,00	0,00	0,00
Spese Titolo 3.04 Altre spese increm. di attività finanz.	+	0,00	0,00	0,00	0,00
<b>Totale spese per concessione di crediti e altre spese per incremento attività finanziarie R (R=Somma titoli 3.02, 3.03, 3.04)</b>	=	<b>0,00</b>	<b>0,00</b>	<b>0,00</b>	<b>0,00</b>
Entrate Titolo 7 (S) - Anticipazioni da tesoriere	+	0,00	0,00	0,00	0,00
Spese Titolo 5 (T) - Chiusura Anticipazioni tesoriere	-	0,00	0,00	0,00	0,00

Entrate Titolo 9 (U) - Entrate c/terzi e partite di giro	+	1.816.533,76	541.206,35	800,00	542.006,35
Spese Titolo 7 (V) - Uscite c/terzi e partite di giro	-	1.850.967,79	496.365,19	28.782,20	525.147,39
<b>Fondo di cassa finale Z (Z=A+H+Q+L1-R+S-T+U-V)</b>	=	<b>2.169.665,93</b>	<b>-34.021,76</b>	<b>1.653.979,11</b>	<b>4.096.037,82</b>

\* Trattasi di quota rimborso annua \*\* Il totale comprende Competenza+Residui

**Verifica obiettivi di finanza pubblica:**L'Ente ha rispettato gli obiettivi di finanza pubblica per il 2023 stabiliti dall'art. 1 commi 820 e seguenti della Legge 145/2018, avendo registrato i seguenti risultati:

## VERIFICA EQUILIBRI

EQUILIBRIO ECONOMICO-FINANZIARIO		COMPETENZA 2023 (ACCERTAMENTI E IMPEGNI IMPUTATI ALL'ESERCIZIO)
A) Fondo pluriennale vincolato per spese correnti iscritto in entrata	(+)	87.664,41
AA) Recupero disavanzo di amministrazione esercizio precedente	(-)	0,00
Q1) Fondo pluriennale vincolato per spese titolo 2.04 Altri trasferimenti in conto capitale iscritto in entrata	(+)	0,00
B) Entrate titoli 1.00 – 2.00 - 3.00	(+)	3.346.889,47
<i>di cui per estinzione anticipata di prestiti</i>		0,00
C) Entrate Titolo 4.02.06 – Contributi agli investimenti direttamente destinati al rimborso dei prestiti da amministrazioni pubbliche	(+)	0,00
D) Spese Titolo 1.00 – Spese correnti	(-)	2.689.774,18
<i>di cui spese correnti non ricorrenti finanziate con utilizzo del risultato di amministrazione</i>		0,00
D1) Fondo pluriennale vincolato di parte corrente (di spesa)	(-)	61.765,81
E) Spese Titolo 2.04 – Altri trasferimenti in conto capitale	(-)	0,00
E1) Fondo pluriennale vincolato di spesa – Titolo 2.04 Altri trasferimenti in conto capitale	(-)	0,00
F1) Spese Titolo 4.00 – Quote di capitale amm.to dei mutui e prestiti obbligazionari	(-)	0,00
<i>di cui per estinzione anticipata di prestiti</i>		0,00
F2) Fondo anticipazioni di liquidità	(-)	0,00
<b>G) Somma finale (G=A-AA+Q1+B+C-D-D1-E-E1-F1-F2)</b>		<b>683.013,89</b>
<b>ALTRE POSTE DIFFERENZIALI, PER ECCEZIONI PREVISTE DA NORME DI LEGGE E DAI PRINCIPI CONTABILI, CHE HANNO EFFETTO SULL'EQUILIBRIO EX ARTICOLO 162, COMMA 6, DEL TESTO UNICO DELLE LEGGI SULL'ORDINAMENTO DEGLI ENTI LOCALI</b>		
H) Utilizzo avanzo di amministrazione per spese correnti e per rimborso prestiti	(+)	549,25
<i>di cui per estinzione anticipata di prestiti</i>		0,00
I) Entrate di parte capitale destinate a spese correnti in base a specifiche disposizioni di legge o dei principi contabili	(+)	0,00
<i>di cui per estinzione anticipata di prestiti</i>		0,00
L) Entrate di parte corrente destinate a spese di investimento in base a specifiche disposizioni di legge o dei principi contabili	(-)	0,00
M) Entrate da accensione di prestiti destinate a estinzione anticipata dei prestiti	(+)	0,00
<b>O1) RISULTATO DI COMPETENZA DI PARTE CORRENTE (O1=G+H+I-L+M)</b>		<b>683.563,14</b>
– Risorse accantonate di parte corrente stanziare nel bilancio dell'esercizio 2023	(-)	9.134,00
– Risorse vincolate di parte corrente nel bilancio	(-)	366.384,72
<b>O2) EQUILIBRIO DI BILANCIO DI PARTE CORRENTE</b>		<b>308.044,42</b>
– Variazioni accantonamenti di parte corrente effettuata in sede di rendiconto (+)/(-)	(-)	-1.186.123,08

O3) EQUILIBRIO COMPLESSIVO DI PARTE CORRENTE		1.494.167,50
--	--	--------------

<b>EQUILIBRIO ECONOMICO-FINANZIARIO</b>		<b>COMPETENZA 2023 (ACCERTAMENTI E IMPEGNI IMPUTATI ALL'ESERCIZIO)</b>
P) Utilizzo avanzo di amministrazione per spese di investimento	(+)	874.179,82
Q) Fondo pluriennale vincolato per spese in conto capitale iscritto in entrata	(+)	919.260,26
Q1) Fondo pluriennale vincolato per spese titolo 2.04 Altri trasferimenti in conto capitale iscritto in entrata	(-)	0,00
J2) Fondo pluriennale vincolato per spese titolo 3.01 Acquisizioni di attività finanziarie iscritto in entrata	(+)	0,00
R) Entrate Titoli 4.00 – 5.00 – 6.00	(+)	832.313,62
C) Entrate Titolo 4.02.06 – Contributi agli investimenti direttamente destinati al rimborso dei prestiti da amministrazioni pubbliche	(-)	0,00
I) Entrate di parte capitale destinate a spese correnti in base a specifiche disposizioni di legge o dei principi contabili	(-)	0,00
S1) Entrate Titolo 5.02 per Riscossione crediti di breve termine	(-)	0,00
S2) Entrate Titolo 5.03 per Riscossione crediti di medio-lungo termine	(-)	0,00
T) Entrate Titolo 5.04 relative a Altre entrate per riduzione di attività finanziarie	(-)	0,00
L) Entrate di parte corrente destinate a spese di investimento in base a specifiche disposizioni di legge o dei principi contabili	(+)	0,00
M) Entrate da accensione di prestiti destinate a estinzione anticipata dei prestiti	(-)	0,00
U) Spese Titolo 2.00 – Spese in conto capitale	(-)	763.819,87
U1) Fondo pluriennale vincolato in c/capitale (di spesa)	(-)	1.253.974,84
V) Spese Titolo 3.01 per Acquisizioni di attività finanziarie	(-)	0,00
Y2) Fondo pluriennale vincolato per spese titolo 3.01 Acquisizioni di attività finanziarie iscritto in spesa	(-)	0,00
E) Spese Titolo 2.04 - Trasferimento in conto capitale	(+)	0,00
E1) Fondo pluriennale vincolato di spesa - titolo 2.04 Altri trasferimenti in conto capitale	(+)	0,00
<b>Z1) RISULTATO DI COMPETENZA IN C/CAPITALE (Z1=P+Q-Q1+J2+R-C-I-S1-S2-T+L-M-U-U1-V-Y2+E+E1)</b>		<b>607.958,99</b>
– Risorse accantonate in c/capitale stanziare nel bilancio dell'esercizio 2023	(-)	0,00
– Risorse vincolate in c/capitale nel bilancio	(-)	14.879,13
<b>Z2) EQUILIBRIO DI BILANCIO IN C/CAPITALE</b>		<b>593.079,86</b>
– Variazioni accantonamenti in c/capitale effettuata in sede di rendiconto (+)/(-)	(-)	0,00
<b>Z3) EQUILIBRIO COMPLESSIVO IN CAPITALE</b>		<b>593.079,86</b>

<b>EQUILIBRIO ECONOMICO-FINANZIARIO</b>		<b>COMPETENZA 2023 (ACCERTAMENTI E IMPEGNI IMPUTATI ALL'ESERCIZIO)</b>
J) Utilizzo risultato di amministrazione per l'incremento di attività finanziarie	(+)	0,00
J1) Fondo pluriennale vincolato per incremento di attività finanziarie iscritto in entrata	(+)	0,00
J2) Fondo pluriennale vincolato per spese titolo 3.01 Acquisizioni di attività finanziarie iscritto in spesa	(-)	0,00
S1) Entrate Titolo 5.02 per Riscossione crediti di breve termine	(+)	0,00
S2) Entrate Titolo 5.03 per Riscossione crediti di medio-lungo termine	(+)	0,00
T) Entrate Titolo 5.04 relative a Altre entrate per riduzione di attività finanziarie	(+)	0,00
X1) Spese Titolo 3.02 per Concessione crediti di breve termine	(-)	0,00
X2) Spese Titolo 3.03 per Concessione crediti di medio-lungo termine	(-)	0,00
Y) Spese Titolo 3.04 per Altre spese per incremento di attività finanziarie	(-)	0,00
Y1) Fondo pluriennale vincolato per incremento di attività finanziarie (di spesa)	(-)	0,00
Y2) Fondo pluriennale vincolato per spese di titolo 3.01 Acquisizioni di attività finanziarie iscritto in spesa	(+)	0,00
<b>W1) RISULTATO DI COMPETENZA (W/1 = O1+Z1+J+J1-J2+S1+S2+T-X1-X2-Y-Y1+Y2)</b>		<b>1.291.522,13</b>
– Risorse accantonate stanziare nel bilancio dell'esercizio 2023	(-)	9.134,00
– Risorse vincolate nel bilancio	(-)	381.263,85
<b>W2) EQUILIBRIO DI BILANCIO</b>		<b>901.124,28</b>
– Variazioni accantonamenti effettuata in sede di rendiconto (+)/(-)	(-)	-1.186.123,08
<b>W3) EQUILIBRIO COMPLESSIVO</b>		<b>2.087.247,36</b>

**Saldo corrente ai fini della copertura degli investimenti pluriennali:**

O1) Risultato di competenza di parte corrente		683.563,14
Utilizzo risultato di amministrazione per il finanziamento di spese correnti ricorrenti e per il rimborso dei prestiti al netto del Fondo anticipazione di liquidità (H)	(-)	549,25
Entrate non ricorrenti che non hanno dato copertura a impegni	(-)	0,00
– Risorse accantonate di parte corrente stanziare nel bilancio dell'esercizio 2023 <sup>(1)</sup>	(-)	9.134,00
– Variazioni accantonamenti di parte corrente effettuata in sede di rendiconto (+)/(-) <sup>(2)</sup>	(-)	-1.186.123,08
– Risorse vincolate di parte corrente nel bilancio <sup>(3)</sup>	(-)	366.384,72
<b>Equilibrio di parte corrente ai fini della copertura degli investimenti pluriennali</b>		<b>1.493.618,25</b>

A) Indicare l'importo iscritto in entrata del conto del bilancio alla corrispondente voce riguardante il fondo pluriennale vincolato.

C) Si tratta delle entrate in conto capitale relative ai soli contributi agli investimenti destinati al rimborso prestiti corrispondenti alla voce del piano dei conti finanziario con codifica E.4.02.06.00.000.

D1) Indicare l'importo complessivo delle voci relative al corrispondente fondo pluriennale vincolato risultante in spesa del conto del bilancio.

E) Si tratta delle spese del titolo 2 per trasferimenti in conto capitale corrispondenti alla voce del piano dei conti finanziario con codifica U.2.04.00.00.000.

Q) Indicare l'importo iscritto in entrata del conto del bilancio alla corrispondente voce riguardante il fondo pluriennale vincolato.

S1) Si tratta delle entrate del titolo 5 limitatamente alle riscossione crediti di breve termine corrispondenti alla voce del piano dei conti finanziario con codifica E.5.02.00.00.000.

S2) Si tratta delle entrate del titolo 5 limitatamente alle riscossione crediti di medio-lungo termine corrispondenti alla voce del piano dei conti finanziario con codifica E.5.03.00.00.000.

T) Si tratta delle entrate del titolo 5 limitatamente alle altre entrate per riduzione di attività finanziarie corrispondenti alla voce del piano dei conti finanziario con codifica E.5.04.00.00.000.

U1) Indicare l'importo complessivo delle voci relative al corrispondente fondo pluriennale vincolato risultante in spesa del conto del bilancio.

X1) Si tratta delle spese del titolo 3 limitatamente alle concessione crediti di breve termine corrispondenti alla voce del piano dei conti finanziario con codifica U.3.02.00.00.000.

X2) Si tratta delle spese del titolo 3 limitatamente alle concessione crediti di medio-lungo termine corrispondenti alla voce del piano dei conti finanziario con codifica U.3.03.00.00.000.

Y) Si tratta delle spese del titolo 3 limitatamente alle altre spese per incremento di attività finanziarie corrispondenti alla voce del piano dei conti finanziario con codifica U.3.04.00.00.000.

(1) Inserire la quota corrente del totale della colonna c) dell'allegato a/1 "Elenco analitico delle risorse accantonate nel risultato di amministrazione" al netto dell'accantonamento al fondo anticipazioni di liquidità, già considerato ai fini della determinazione del saldo di parte corrente.

(2) Inserire la quota corrente del totale della colonna d) dell'allegato a/1 "Elenco analitico delle risorse accantonate nel risultato di amministrazione".

(3) Inserire l'importo della quota corrente della prima colonna della riga n) dell'allegato a/2 "Elenco analitico delle risorse vincolate nel risultato di amministrazione" al netto delle quote correnti vincolate al 31/12 finanziate dal risultato di amministrazione iniziale.

## Conto economico

Il conto economico evidenzia i componenti positivi e negativi della gestione, determinati secondo criteri di competenza economica in base alle disposizioni dell'art. 229 del T.U.E.L.

La struttura del conto economico permette di evidenziare, oltre al risultato economico complessivo, significativi risultati economici parziali, relativi a quattro gestioni fondamentali:

- gestione operativa "interna";
- gestione derivante da aziende e società partecipate;
- gestione finanziaria;
- gestione straordinaria.

Il passo successivo nell'analisi economica è rappresentato dall'approfondire la composizione ed il significato dei vari risultati intermedi.

Il risultato della gestione è dato dalla differenza tra i proventi della gestione ed i costi della gestione ed indica il cosiddetto risultato della gestione caratteristica dell'Ente, sia quella prettamente istituzionale che quella relativa ai servizi attivati per iniziativa dell'amministrazione dell'Ente

## Stato patrimoniale

Lo stato patrimoniale nella sua consistenza finale indica la situazione patrimoniale di fine esercizio, evidenziando i valori delle attività e passività.

COMUNE DI BRESSANA BOTTARONE (PV)

CONTO ECONOMICO

CONTO ECONOMICO		Anno	Anno - 1	riferimento art. 2425 cc	riferimento DM 26/4/95
1 2 3 a b c 4 a b c 5 6 7 8	<b>A) COMPONENTI POSITIVI DELLA GESTIONE</b>				
	Proventi da tributi	1.819.798,54	1.815.210,69		
	Proventi da fondi perequativi	430.461,42	430.145,09		
	Proventi da trasferimenti e contributi	174.863,69	263.195,90		
	Proventi da trasferimenti correnti	120.110,63	195.362,28		A5c
	Quota annuale di contributi agli investimenti	54.753,06	67.833,62		E20c
	Contributi agli investimenti				
	Ricavi delle vendite e prestazioni e proventi da servizi pubblici	134.423,60	155.187,43	A1	A1a
	Proventi derivanti dalla gestione dei beni	58.633,33	81.531,89		
	Ricavi della vendita di beni	19.927,00	19.927,00		
	Ricavi e proventi dalla prestazione di servizi	55.863,27	53.728,54		
5 6 7 8	Variazioni nelle rimanenze di prodotti in corso di lavorazione, etc. (+/-)			A2	A2
	Variazione dei lavori in corso su ordinazione			A3	A3
	Incrementi di immobilizzazioni per lavori interni			A4	A4
	Altri ricavi e proventi diversi	837.209,55	925.349,26	A5	A5 a e b
	<b>TOTALE COMPONENTI POSITIVI DELLA GESTIONE (A)</b>	<b>3.396.756,80</b>	<b>3.589.088,37</b>		
	<b>B) COMPONENTI NEGATIVI DELLA GESTIONE</b>				
	Acquisto di materie prime e/o beni di consumo	45.310,01	51.440,77	B6	B6
	Prestazioni di servizi	1.560.711,66	1.573.616,42	B7	B7
	Utilizzo beni di terzi	72.174,69	81.179,95	B8	B8
10 11 12 a 13 14 a b c d 15 16 17 18	Trasferimenti e contributi	250.638,28	371.923,76		
	Trasferimenti correnti	250.638,28	371.923,76		
	Personale	634.265,97	612.436,17	B9	B9
	Ammortamenti e svalutazioni	481.455,83	548.285,82	B10	B10
	Ammortamenti di immobilizzazioni Immateriali	37.399,67	39.343,91	B10a	B10a
	Ammortamenti di immobilizzazioni materiali	402.338,07	381.443,04	B10b	B10b
	Altre svalutazioni delle immobilizzazioni			B10c	B10c
	Svalutazione dei crediti	41.718,09	127.498,87	B10d	B10d
	Variazioni nelle rimanenze di materie prime e/o beni di consumo (+/-)			B11	B11
	Accantonamenti per rischi			B12	B12
16 17 18	Altri accantonamenti	9.134,00	7.016,00	B13	B13
	Oneri diversi di gestione	52.449,55	85.564,97	B14	B14
	<b>TOTALE COMPONENTI NEGATIVI DELLA GESTIONE (B)</b>	<b>3.106.139,99</b>	<b>3.331.463,86</b>		
	<b>DIFFERENZA FRA COMP. POSITIVI E NEGATIVI DELLA GESTIONE ( A-B)</b>	<b>290.616,81</b>	<b>257.624,51</b>		
	<b>C) PROVENTI ED ONERI FINANZIARI</b>				
	<u>Proventi finanziari</u>				
	Proventi da partecipazioni			C15	C15
	da società controllate				
	da società partecipate				
	da altri soggetti				
20 21 a b	Altri proventi finanziari	1,73		C16	C16
	<b>Totale proventi finanziari</b>	<b>1,73</b>			
	<u>Oneri finanziari</u>				
	Interessi ed altri oneri finanziari			C17	C17
	Interessi passivi				
	Altri oneri finanziari				
	<b>Totale oneri finanziari</b>				
	<b>TOTALE PROVENTI ED ONERI FINANZIARI (C)</b>	<b>1,73</b>			



CONTO ECONOMICO		Anno	Anno - 1	riferimento art. 2425 cc	Riferimento DM 26/4/95
22	<b>D) RETTIFICHE DI VALORE ATTIVITA' FINANZIARIE</b>				
	Rivalutazioni		78,22	D18	D18
23	Svalutazioni			D19	D19
	<b>TOTALE RETTIFICHE (D)</b>		78,22		
	<b>E) PROVENTI ED ONERI STRAORDINARI</b>				
24	<b>Proventi straordinari</b>	1.326.343,96	378.692,70	E20	E20
a	Proventi da permessi di costruire				
b	Proventi da trasferimenti in conto capitale				
c	Sopravvenienze attive e insussistenze del passivo	1.323.793,96	378.692,70		E20b
d	Plusvalenze patrimoniali	2.550,00			E20c
e	Altri proventi straordinari				
	<b>Totale proventi straordinari</b>	1.326.343,96	378.692,70		
25	<b>Oneri straordinari</b>	65.268,17	268.278,72	E21	E21
a	Trasferimenti in conto capitale				
b	Sopravvenienze passive e insussistenze dell'attivo	65.268,17	261.056,53		E21b
c	Minusvalenze patrimoniali				E21a
d	Altri oneri straordinari		7.222,19		E21d
	<b>Totale oneri straordinari</b>	65.268,17	268.278,72		
	<b>TOTALE PROVENTI ED ONERI STRAORDINARI (E)</b>	1.261.075,79	110.413,98		
	<b>RISULTATO PRIMA DELLE IMPOSTE (A-B+C+D+E)</b>	1.551.694,33	368.116,71		
26	<b>Imposte (*)</b>	39.941,34	41.227,92	22	22
27	<b>RISULTATO DELL'ESERCIZIO</b>	1.511.752,99	326.888,79	23	23

### ANNO 2023 STATO PATRIMONIALE - ATTIVO

STATO PATRIMONIALE (ATTIVO)		Anno	Anno - 1	riferimento art.2424 CC	riferimento DM 26/4/95
	<b>A) CREDITI vs. LO STATO ED ALTRE AMMINISTRAZIONI PUBBLICHE PER LA PARTECIPAZIONE AL FONDO DI DOTAZIONE</b>			A	A
	<b>TOTALE CREDITI vs PARTECIPANTI (A)</b>				
	<b>B) IMMOBILIZZAZIONI</b>				
I	<b>Immobilizzazioni immateriali</b>			BI	BI
1	Costi di impianto e di ampliamento			BI1	BI1
2	Costi di ricerca sviluppo e pubblicità			BI2	BI2
3	Diritti di brevetto ed utilizzazione opere dell'ingegno			BI3	BI3
4	Concessioni, licenze, marchi e diritti simile			BI4	BI4
5	Avviamento			BI5	BI5
6	Immobilizzazioni in corso ed acconti			BI6	BI6
9	Altre	105.929,06	143.328,73	BI7	BI7
	<b>Totale immobilizzazioni immateriali</b>	105.929,06	143.328,73		

		<u>Immobilizzazioni materiali (3)</u>				
II	1	Beni demaniali	7.408.589,24	7.110.126,20		
	1.1	Terreni				
	1.2	Fabbricati	133.354,02	135.564,15		
	1.3	Infrastrutture	7.191.459,42	6.928.372,01		
	1.9	Altri beni demaniali	83.775,80	46.190,04		
III	2	Altre immobilizzazioni materiali (3)	5.018.007,83	4.789.563,11		
	2.1	Terreni	960.459,38	908.609,38	BII1	BII1
	a	di cui in leasing finanziario				
	2.2	Fabbricati	3.525.436,44	3.307.482,69		
	a	di cui in leasing finanziario				
	2.3	Impianti e macchinari	142.309,71	149.221,16	BII2	BII2
	a	di cui in leasing finanziario				
	2.4	Attrezzature industriali e commerciali	8.449,54	7.961,74	BII3	BII3
	2.5	Mezzi di trasporto	36.076,21	47.868,05		
	2.6	Macchine per ufficio e hardware	1.537,20	4.050,40		
	2.7	Mobili e arredi	26.867,10	36.200,70		
	2.8	Infrastrutture				
	2.99	Altri beni materiali	316.872,25	328.168,99		
	3	Immobilizzazioni in corso ed acconti	199.248,83	365.927,60	BII5	BII5
Totale immobilizzazioni materiali			12.625.845,90	12.265.616,91		
IV	<u>Immobilizzazioni Finanziarie (1)</u>					
	1	Partecipazioni in	6.654,70	6.565,65	BIII1	BIII1
	a	imprese controllate			BIII1a	BIII1a
	b	imprese partecipate			BIII1b	BIII1b
	c	altri soggetti	6.654,70	6.565,65		
	2	Crediti verso			BIII2	BIII2
	a	altre amministrazioni pubbliche				
	b	imprese controllate			BIII2a	BIII2a
	c	imprese partecipate			BIII2b	BIII2b
	d	altri soggetti			BIII2c BIII2d	BIII2d
	3	Altri titoli			BIII3	
Totale immobilizzazioni finanziarie			6.654,70	6.565,65		
TOTALE IMMOBILIZZAZIONI (B)			12.738.429,66	12.415.511,29		

**COMUNE DI BRESSANA BOTTARONE (PV) - STATO PATRIMONIALE - ATTIVO**

STATO PATRIMONIALE (ATTIVO)		Anno	Anno - 1	riferimento art.2424 CC	riferimento DM 26/4/95
<b>I</b>	<b><u>C) ATTIVO CIRCOLANTE</u></b>				
	<b><u>Rimanenze</u></b>			<b>CI</b>	<b>CI</b>
	<b>Totale rimanenze</b>				
<b>II</b>	<b><u>Crediti (2)</u></b>				
1	Crediti di natura tributaria	795.004,72	728.026,36		
a	Crediti da tributi destinati al finanziamento della sanità				
b	Altri crediti da tributi	773.768,00	728.026,36		
c	Crediti da Fondi perequativi	21.236,72			
2	Crediti per trasferimenti e contributi	509.669,91	624.082,26		
a	verso amministrazioni pubbliche	507.988,07	622.815,42		
b	imprese controllate			<b>CII2</b>	<b>CII2</b>
c	imprese partecipate			<b>CII3</b>	<b>CII3</b>
d	verso altri soggetti	1.681,84	1.266,84		
3	Verso clienti ed utenti	150.131,41	382.814,32	<b>CII1</b>	<b>CII1</b>
4	Altri Crediti	108.976,55	66.328,85	<b>CII5</b>	<b>CII5</b>
a	verso l'erario				
b	per attività svolta per c/terzi				
c	altri	108.976,55	66.328,85		
	<b>Totale crediti</b>	<b>1.563.782,59</b>	<b>1.801.251,79</b>		
<b>III</b>	<b><u>Attività finanziarie che non costituiscono immobilizzi</u></b>				
1	Partecipazioni			<b>CIII1,2,3</b>	<b>CIII1,2,3</b>
2	Altri titoli			<b>CIII4,5</b>	<b>CIII4,5</b>
				<b>CIII6</b>	<b>CIII6</b>
	<b>Totale attività finanziarie che non costituiscono immobilizzi</b>				
<b>IV</b>	<b><u>Disponibilità liquide</u></b>				
1	Conto di tesoreria	4.096.037,82	2.476.080,47		
a	Istituto tesoriere		2.476.080,47		<b>CIV1a</b>
b	presso Banca d'Italia	4.096.037,82			
2	Altri depositi bancari e postali	201.040,68		<b>CIV1</b>	<b>CIV1b,c</b>
3	Denaro e valori in cassa			<b>CIV2,3</b>	<b>CIV2,3</b>
4	Altri conti presso la tesoreria statale intestati all'ente				
	<b>Totale disponibilità liquide</b>	<b>4.297.078,50</b>	<b>2.476.080,47</b>		
	<b>TOTALE ATTIVO CIRCOLANTE (C)</b>	<b>5.860.861,09</b>	<b>4.277.332,26</b>		
	<b><u>D) RATEI E RISCONTI</u></b>				
1	Ratei attivi			<b>D</b>	<b>D</b>
2	Risconti attivi			<b>D</b>	<b>D</b>
	<b>TOTALE RATEI E RISCONTI (D)</b>				
	<b>TOTALE DELL'ATTIVO (A+B+C+D)</b>	<b>18.599.290,75</b>	<b>16.692.843,55</b>		

(1) con separata indicazione degli importi esigibili entro l'esercizio successivo.

(2) con separata indicazione degli importi esigibili oltre l'esercizio successivo.

(3) con separata indicazione degli importi relativi a beni indisponibili.

# STATO PATRIMONIALE - PASSIVO

STATO PATRIMONIALE (PASSIVO)		Anno	Anno - 1	riferimento art.2424 CC	riferimento DM 26/4/95
	<b>A) PATRIMONIO NETTO</b>				
I	Fondo di dotazione	1.500.418,37	1.500.418,37	AI	AI
II	Riserve	10.754.166,99	9.977.951,10		
b	<i>da capitale</i>	80.833,18	80.833,18	AII, AIII	AII, AIII
c	<i>da permessi di costruire</i>	3.264.655,52	2.786.991,72	AIX	AIX
d	<i>riserve indisponibili per beni demaniali e patrimoniali indisponibili e per i beni culturali</i>	7.408.589,24	7.110.126,20		
e	<i>altre riserve indisponibili</i>	89,05			
f	<i>altre riserve disponibili</i>				
III	Risultato economico dell'esercizio	1.511.752,99	326.888,79	AIX	AIX
IV	Risultati economici di esercizi precedenti	196.259,46	167.833,71	AVII	
V	Riserve negative per beni indisponibili				
<b>TOTALE PATRIMONIO NETTO (A)</b>		<b>13.962.597,81</b>	<b>11.973.091,97</b>		
	<b>B) FONDI PER RISCHI ED ONERI</b>				
1	Per trattamento di quiescenza			B1	B1
2	Per imposte			B2	B2
3	Altri	27.098,00	20.404,00	B3	B3
<b>TOTALE FONDI RISCHI ED ONERI (B)</b>		<b>27.098,00</b>	<b>20.404,00</b>		
	<b>C) TRATTAMENTO DI FINE RAPPORTO</b>	10.739,00	8.299,00	C	C
<b>TOTALE T.F.R. (C)</b>		<b>10.739,00</b>	<b>8.299,00</b>		
	<b>D) DEBITI (1)</b>				
1	Debiti da finanziamento			D1e D2	D1
a	<i>prestiti obbligazionari</i>				
b	<i>v/ altre amministrazioni pubbliche</i>				
c	<i>verso banche e tesoriere</i>			D4	D3 e D4
d	<i>verso altri finanziatori</i>			D5	
2	Debiti verso fornitori	448.084,94	713.090,52	D7	D6
3	Acconti			D6	D5
4	Debiti per trasferimenti e contributi	46.302,51	70.156,08		
a	<i>enti finanziati dal servizio sanitario nazionale</i>				
b	<i>altre amministrazioni pubbliche</i>	5.768,64	26.298,02		
c	<i>imprese controllate</i>			D9	D8
d	<i>imprese partecipate</i>			D10	D9
e	<i>altri soggetti</i>	40.533,87	43.858,06		
5	Altri debiti	162.175,99	242.522,84	D12,D13, D14	D11,D12, D13
a	<i>tributari</i>	65.159,15	117.688,48		
b	<i>verso istituti di previdenza e sicurezza sociale</i>	6.627,27	2.706,56		

	c	per attività svolta per c/terzi (2)				
	d	altri	90.389,57	122.127,80		
		<b>TOTALE DEBITI ( D)</b>	<b>656.563,44</b>	<b>1.025.769,44</b>		
		<b><u>E) RATEI E RISCONTI E CONTRIBUTI AGLI INVESTIMENTI</u></b>				
I		Ratei passivi	61.765,81	87.664,41	E	E
II		Risconti passivi	3.880.526,69	3.577.614,73	E	E
	1	Contributi agli investimenti	3.880.526,69	3.577.614,73		
	a	da altre amministrazioni pubbliche	3.568.089,05	3.332.308,87		
	b	da altri soggetti	312.437,64	245.305,86		
	2	Concessioni pluriennali				
	3	Altri risconti passivi				
		<b>TOTALE RATEI E RISCONTI (E)</b>	<b>3.942.292,50</b>	<b>3.665.279,14</b>		
		<b>TOTALE DEL PASSIVO (A+B+C+D+E)</b>	<b>18.599.290,75</b>	<b>16.692.843,55</b>		

**COMUNE DI BRESSANA BOTTARONE (PV)**  
**STATO PATRIMONIALE - PASSIVO**

STATO PATRIMONIALE (PASSIVO)		Anno	Anno - 1	referimento art.2424 CC	referimento DM 26/4/95
	<b>CONTI D'ORDINE</b>				
	1) Impegni su esercizi futuri	1.253.974,84	919.260,26		
	2) Beni di terzi in uso				
	3) Beni dati in uso a terzi				
	4) Garanzie prestate a amministrazioni pubbliche				
	5) Garanzie prestate a imprese controllate				
	6) Garanzie prestate a imprese partecipate				
	7) Garanzie prestate a altre imprese				
	<b>TOTALE CONTI D'ORDINE</b>	<b>1.253.974,84</b>	<b>919.260,26</b>		

(1) con separata indicazione degli importi esigibili oltre l'esercizio successivo.

(2) non comprende i debiti derivanti dall'attività di sostituto di imposta. I debiti derivanti da tale attività sono considerati nelle voci 5 a) e b)

## CONCLUSIONI

Il consuntivo è stato predisposto secondo lo schema del rendiconto della gestione previsto dalla normativa vigente, che comprende il conto del bilancio, i relativi riepiloghi, il quadro generale riassuntivo, la verifica degli equilibri, lo stato patrimoniale e il conto economico.

Al rendiconto sono stati allegati i prospetti del risultato di amministrazione, la composizione del fondo pluriennale vincolato, la composizione del fondo crediti di dubbia esigibilità, il prospetto degli accertamenti per titoli, tipologie e categorie, quello degli impegni per missioni, programmi e macro aggregati, la tabella degli accertamenti imputati agli esercizi successivi, quella degli impegni imputati agli esercizi successivi, il prospetto dei costi per missione.

I criteri di attribuzione delle entrate e delle uscite rispecchiano il principio della "competenza finanziaria potenziata"

Risulta correttamente calcolato il risultato di amministrazione e il fondo pluriennale vincolato.

La valutazione dei crediti verso terzi e del relativo accantonamento al fondo svalutazione hanno evidenziato che quest'ultimo è stato effettuato nel rispetto delle percentuali teoriche previste dalla normativa. Le informazioni di natura contabile richieste dalla legge, e non già riportate nei modelli obbligatori ed ufficiali, sono state riprese e sviluppate nella presente relazione, fornendo quindi una chiave di lettura tecnica al quadro finanziario ed economico complessivo.

In questa elaborazione si è provveduto a riallineare i valori corretti dello stato patrimoniale contabilizzando correttamente le somme corrispondenti alle partite, antecedenti l'esercizio 2015, presenti al coattivo e rendicontate da: Agenzia delle Riscossioni, Maggioli Tributi, Fintech srl.

La somma dei residui attivi, dopo il puntuale riaccertamento, ammonta al 31/12/2023 a euro **7.665.540,11 con una diminuzione di 519.503,34 pari al 7%** a fronte del forte recupero della capacità di riscossione.

Al fondo crediti di dubbia esigibilità, nel rispetto della normativa, sono stati accantonati negli anni € 5.938.553,84 pari all'78% dei residui attivi totali.

Si conferma ulteriormente l'inversione di tendenza che, da inizio del nostro mandato, ha avuto il fondo di cassa che dai 785.205,57 euro del 31/12/2019 è passato **a euro 4.096.037,82 al 31/12/2023 con un aumento pari al 422%.**

Questa giacenza liquida ci consentirà di far fronte, senza dover richiedere anticipazioni di tesoreria e quindi senza dover appesantire le spese correnti con costosi oneri finanziari (soprattutto ora, dopo l'aumento dei tassi passivi), alla penalizzante clausola secondo cui i finanziamenti del PNRR vengono erogati solo a – rendicontazione –.

**Il conto di bilancio 2023** si chiude con un avanzo di amministrazione **di 9.789.273,84 euro totali**; di cui:

euro **5.938.553,84** sono stati accantonati, **euro 1.150.459,46** ne costituiscono la parte vincolata mentre è pari a **2.700.260,44 euro la parte disponibile** per gli investimenti o per le spese di natura straordinaria consentite dalla vigente normativa.

L'efficiente programmazione degli investimenti del ns Ente è ampiamente documentata dal trend sempre in miglioramento dei fondamentali di bilancio e i dati numerici sopra citati documentano puntualmente la dimensione degli accrescimenti positivi sia nei volumi che nelle percentuali.

Quando tutti gli investimenti saranno a regime, le spese correnti ne trarranno ulteriore beneficio e si apriranno spazi in bilancio per ampliare per qualità e numero i servizi a favore dei cittadini.

Dovrà proseguire il lavoro di lotta all'evasione e, grazie anche ai rapporti di collaborazione e alle banche dati in dotazione a tutti gli Enti del sistema pubblico, ci auspichiamo di migliorare le nostre capacità di recupero dei crediti al fine di tendere sempre più a migliorare la perequazione fiscale.